

Министерство образования Архангельской области
Государственное автономное учреждение Архангельской области
«Центр оценки качества образования»

**ОТЧЕТ О РЕЗУЛЬТАТАХ ПРОВЕДЕНИЯ
ВСЕРОССИЙСКИХ ПРОВЕРОЧНЫХ РАБОТ
В АРХАНГЕЛЬСКОЙ ОБЛАСТИ В 2023 ГОДУ**

г. Архангельск

2023

Содержание:

Перечень условных обозначений, сокращений	3
Введение.....	4
Раздел 1. Количественный состав участников ВПР	5
1.1. Статистика участия в ВПР в динамике за три года.....	5
1.2. Статистика участия в ВПР в компьютерной форме.....	6
Раздел 2. Средний процент выполнения отдельных заданий ВПР по предмету в сравнении по РФ и АО.....	9
Раздел 3. Статистика по отметкам, справляемости и качеству обученности	19
3.1. Сравнительные данные по РФ и АО.....	19
3.2. Динамика показателей по АО за три года.....	22
3.3. Динамика результатов ВПР одной когорты обучающихся АО от 4 к 8 классу.....	24
Раздел 4. Статистика по справляемости и качеству обученности в сравнении по АО и МО	28
Раздел 5. ОО, продемонстрировавшие наиболее высокие результаты ВПР по предметам	38
5.1. Группа ОО, в которых количество участников ВПР по учебным предметам 20 человек и более.....	38
5.2. Группа ОО, в которых количество участников ВПР по учебным предметам от 10 до 19 человек (включительно)	55
Раздел 6. ОО, продемонстрировавшие наиболее низкие результаты ВПР по предметам	62
6.1. Группа ОО, в которых количество участников ВПР по учебным предметам 20 человек и более.....	62
6.2. Группа ОО, в которых количество участников ВПР по учебным предметам от 10 до 19 человек (включительно)	68
Раздел 7. Сравнение отметок за ВПР с текущей успеваемостью.....	74
Раздел 8. Средний первичный балл за ВПР, средняя отметка за ВПР, средняя отметка по журналу по предметам	78
Раздел 9. Обеспечение объективности проведения и проверки ВПР	80
9.1. Общественное наблюдение на ВПР	80
9.2. Муниципальная перепроверка ВПР.....	84
9.3. Сравнение результатов ВПР в традиционной и компьютерной формах ..	88

Перечень условных обозначений, сокращений

АО – Архангельская область

ВПР – всероссийские проверочные работы

ГАУ АО ЦОКО – государственное автономное учреждение Архангельской области «Центр оценки качества образования»

КИМ – контрольно-измерительные материалы

МО – муниципальные образования

ОМСУ – органы местного самоуправления, осуществляющие управление в сфере образования

ОН – общественное наблюдение

ОО – образовательная организация

Рособрнадзор – Федеральная служба по надзору в сфере образования и науки

РФ – Российская Федерация

ФГБУ «ФИОКО» – федеральное государственное бюджетное учреждение «Федеральный институт оценки качества образования»

ФИС ОКО – Федеральная информационная система оценки качества образования

ШНОР – школы с низкими образовательными результатами

Учебные предметы:

РУ – русский язык

МА – математика

МУ – математика с углубленным изучением предмета

ОМ – окружающий мир

ИС – история

БИ – биология

ГГ – география

ОБ – обществознание

ФИ – физика

ИЯ – иностранный язык

АЯ – английский язык

НЯ – немецкий язык

ФЯ – французский язык

ХИ – химия

Введение

В соответствии с приказом Рособнадзора от 23 декабря 2022 года № 1282 в 2023 году был проведен мониторинг качества подготовки обучающихся общеобразовательных организаций в форме ВПР.

С целью организации проведения ВПР в общеобразовательных организациях Архангельской области распоряжением министерства образования Архангельской области от 21 февраля 2023 года № 301:

1. Утверждены:

- Регламент подготовки и проведения ВПР;
- график проведения ВПР.

2. Назначен региональный координатор проведения ВПР и определен его функционал.

3. Определен функционал ОМСУ при проведении ВПР.

4. Определен порядок работы с результатами ВПР.

Организационно-технологическое, информационное и консультационное сопровождение ВПР осуществлял ГАУ АО ЦОКО.

В 309 общеобразовательных организациях Архангельской области были проведены ВПР в период:

– с 1 марта по 25 марта 2023 года в 10-11 классах – в режиме апробации;

– с 15 марта по 28 апреля 2023 года в 4-8 классах – в штатном режиме.

Отчет сформирован на основании данных, выгруженных из ФИС ОКО.

Раздел 1. Количественный состав участников ВПР

1.1. Статистика участия в ВПР в динамике за три года

Таблица 1.1

№	Учебный предмет-класс	Количество ОО - участниц			Количество участников ВПР (человеко-работ)		
		2021 г.	2022 г.	2023 г.	2021 г.	2022 г.	2023 г.
1	РУ-4	305	293	290	11627	10449	11481
2	МА-4	307	291	291	11920	10610	11640
3	ОМ-4	307	292	291	11970	10725	11634
4	РУ-5	306	303	289	11585	10922	10915
5	МА-5	306	302	289	11572	10951	10923
6	БИ-5	306	303	290	11575	10987	10938
7	ИС-5	306	303	289	11546	10917	10944
8	РУ-6	311	303	300	11437	10690	11242
9	МА-6	311	303	300	11438	10631	11269
10	БИ-6	240	233	231	5877	5373	5620
11	ГГ-6	239	239	237	5713	5470	5633
12	ИС-6	225	232	237	5669	5300	5783
13	ОБ-6	256	237	230	5861	5520	5419
14	РУ-7	308	305	302	10768	10199	10941
15	МА-7	308	305	301	10791	10240	10738
	МУ-7	—	4	7	—	143	310
16	БИ-7	311	194	234	10686	3480	5301
17	ГГ-7	308	185	192	10715	3343	3534
18	ИС-7	307	231	179	10743	5002	3485
19	ОБ-7	308	234	204	10757	5274	3849
20	ФИ-7	308	185	240	10632	3563	5540
21	ИЯ-7	291	305	300	10629	10075	10716
22	РУ-8	311	307	301	10218	9880	10632
23	МА-8	311	304	300	10236	9674	10481
	МУ-8	—	4	6	—	154	250
24	БИ-8	196	197	191	3654	3479	3702
25	ГГ-8	187	181	199	3462	3287	3775
26	ИС-8	184	191	188	3488	3449	3423
27	ОБ-8	195	190	178	3403	3345	3516
28	ФИ-8	181	178	185	3406	3412	3461
29	ХИ-8	191	191	191	3336	3384	3517
Итого по АО:		320	313	309	254 714	209 928	220 612

В АО в 2023 году в ВПР штатного цикла приняли участие 309 ОО. Этот показатель уменьшился по сравнению с 2021 и 2022 годами, что связано с рядом объективных причин.

Во-первых, с 2021 года на уровне региона принято решение, что структурные подразделения ОО не загружают результаты ВПР в ФИС ОКО самостоятельно, а передают их в ОО, являющуюся юридическим лицом. Исключение составляют подразделения и/или филиалы ОО, включенные

в перечень ШНОР: они загружают результаты проведения ВПР в ФИС ОКО самостоятельно (п. 2.4.21 Регламента подготовки и проведения ВПР в ОО Архангельской области (далее – Регламент ВПР)). В ВПР в 2021 году принимало участие семь филиалов, включенных в список ШНОР. В 2022 году их количество сократилось до трех, в 2023 году – до одной.

Во-вторых, несколько ОО АО были реорганизованы путем присоединения к другому юридическому лицу.

Несмотря на уменьшение количества школ, принявших участие в ВПР-2023, количество человеко-работ в 2023 году увеличилось более чем на 10 тысяч по сравнению с 2022 годом.

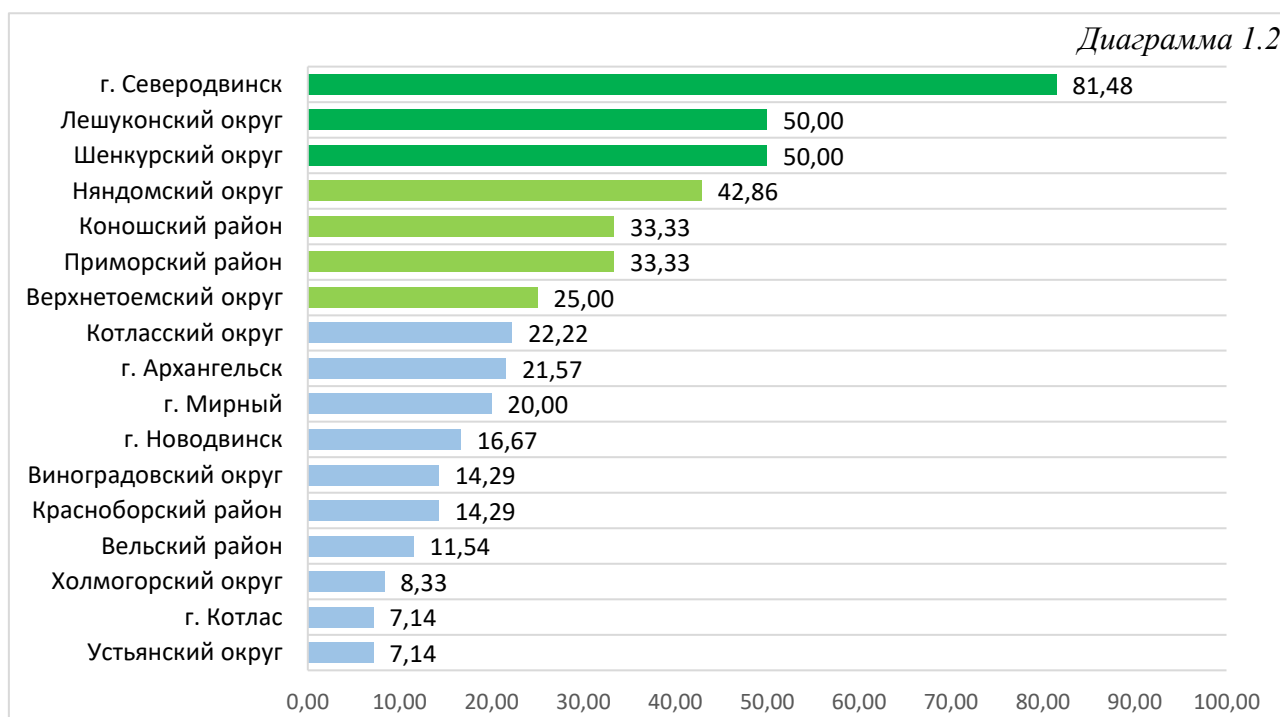
1.2. Статистика участия в ВПР в компьютерной форме

При проведении ВПР ОО предоставляется альтернативная возможность выполнения участниками работ в компьютерной форме:

- в 5 классах по предметам ИС, БИ;
- в 6-8 классах по предметам ИС, БИ, ГГ, ОБ.

В 2023 году компьютерный формат проведения проверочных работ выбрала 61 ОО из 17 муниципалитетов региона. Доля ОО АО, принявших участие в ВПР в компьютерной форме в разрезе МО, представлена на Диаграмме 1.2. Расчет доли произведен от общего количества ОО в МО, принявших участие в ВПР.

Наибольшая доля ОО, которые предпочли компьютерную форму выполнения ВПР традиционной, отмечается в городе Северодвинск – 81,48%, в Лешуконском и Шенкурском округах – 50%. В Няндомском и Верхнетоемском округах, Коношском и Приморском районах доля ОО, выбравших компьютерный формат ВПР, находится в границах от 25% до 50%. Данные показатели выделены на Диаграмме 1.2 зеленой цветовой заливкой.



Статистика участия ОО АО в компьютерной форме по предметам и классам представлена на Диаграммах 1.3-1.6. Зеленой цветовой заливкой отмечены самые высокие показатели по предметам, оранжевой – самые низкие.

Диаграмма 1.3

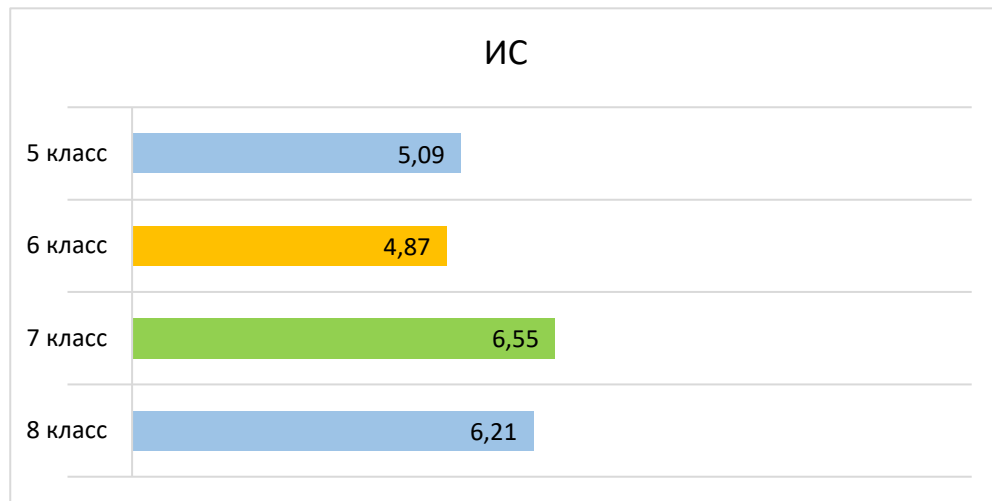


Диаграмма 1.4

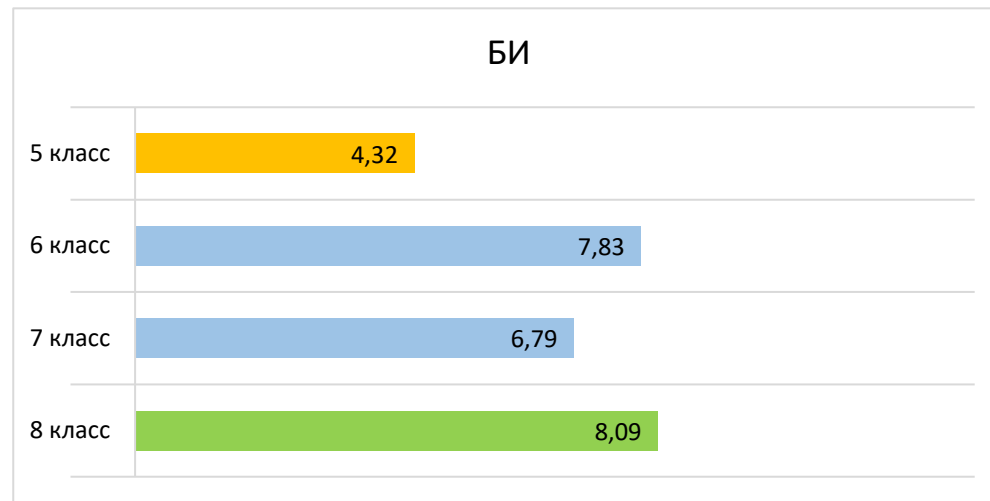


Диаграмма 1.5

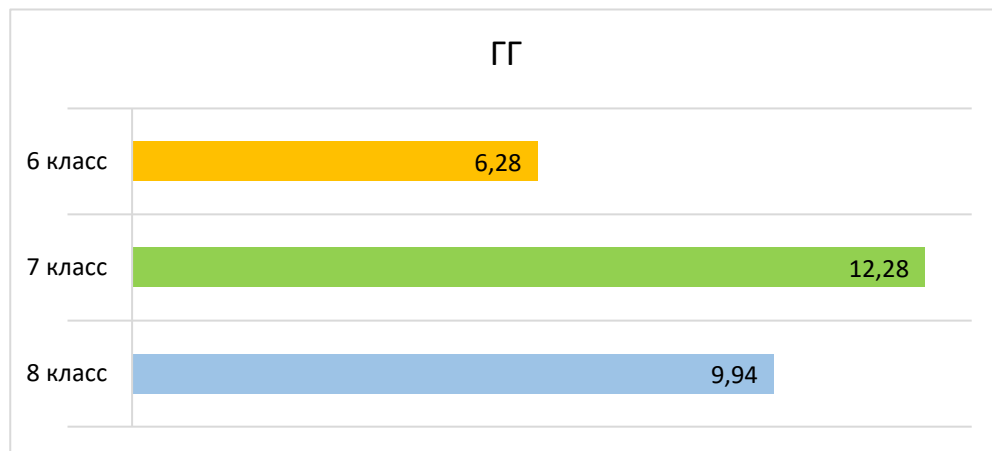
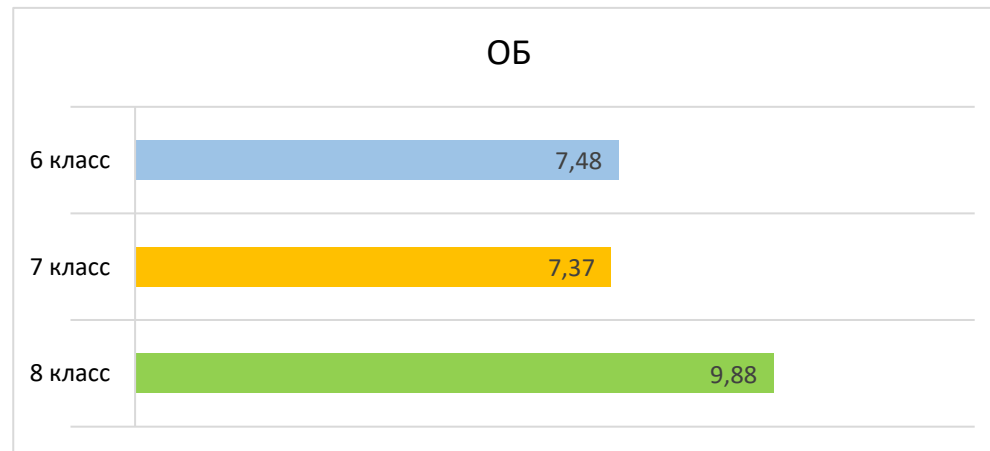


Диаграмма 1.6



Анализируя данные Диаграмм 1.3-1.6 можно сделать следующие выводы:

- самым популярным предметом для выполнения проверочной работы на компьютере стал ГГ-7: его выбрали 12,28% ОО АО;
- наименьшее количество ОО выбрали для написания ВПР в компьютерной форме предмет БИ-5 – 4,32%;
- в 5 классах самым популярным предметом для выполнения проверочной работы на компьютере стал предмет ИС, менее популярным – БИ;
- в 6 классах выбор предметов противоположный 5 классам: наибольшее количество ОО выбрали для написания ВПР в компьютерной форме предмет БИ (7,83%), наименьшее – ИС (4,87%);
- в 7 классах самым популярным предметом для выполнения проверочной работы на компьютере стал предмет ГГ, непопулярным – ИС;
- в 8 классах результаты по выбору предметов аналогичные 7 классам: наибольшее количество ОО выбрали для написания ВПР в компьютерной форме предмет ГГ, наименьшее – ИС.

Раздел 2. Средний процент выполнения отдельных заданий ВПР по предмету в сравнении по РФ и АО

В Таблицах 2.1-2.36 оранжевой цветовой заливкой выделены номера заданий, вызвавших наибольшие затруднения обучающихся ОО АО при выполнении ВПР. Процент выполнения данных заданий в АО ниже, чем в среднем по РФ. Разрыв между средними значениями по региону и по РФ составляет от 5% до 22% в зависимости от учебного предмета.

Примечание: кодификаторы проверяемых элементов содержания и требований к уровню подготовки обучающихся, а также распределение заданий работы по позициям кодификаторов определены в описании (спецификации) ВПР по каждому учебному предмету. Спецификации демоверсий ВПР размещены на сайте ФГБУ «ФИОКО»: https://fioco.ru/obraztsi_i_opisaniya_vpr_2023

Окружающий мир – 4

Таблица 2.1

№ задания	1	2	3.1	3.2	3.3	4	5	6.1	6.2	6.3	7.1	7.2	8К1	8К2	8К3	9.1	9.2	9.3	10.1	10.2К1	10.2К2	10.2К3
Средний % выполнения в РФ	90,89	77,31	60,92	85,19	60,05	75,07	85,83	77,95	45,05	33,64	73,98	69,26	86,50	72,74	51,95	92,36	86,87	60,06	81,88	67,07	64,49	38,05
Средний % выполнения в АО	92,76	78,90	57,95	88,31	63,90	74,14	87,18	79,04	39,44	32,09	72,36	71,02	86,60	74,88	52,83	94,46	89,10	60,37	87,91	67,40	66,86	41,79

Русский язык – 4

Таблица 2.2

№ задания	1К1	1К2	2	3.1	3.2	4	5	6	7	8	9	10	11	12.1	12.2	13.1	13.2	14	15.1	15.2
Средний % выполнения в РФ	60,89	87,40	64,90	83,42	75,69	75,57	79,65	55,98	60,46	67,77	72,13	70,79	64,98	69,24	68,50	68,10	60,23	79,63	43,26	39,61
Средний % выполнения в АО	62,74	88,98	67,15	86,28	79,80	76,42	79,30	50,88	58,46	68,40	68,76	67,88	65,49	68,60	73,29	68,37	64,46	80,98	40,01	35,15

Русский язык – 5

Таблица 2.3

№ задания	1К1	1К2	1К3	2К1	2К2	2К3	2К4	3	4.1	4.2	5.1	5.2	6.1	6.2	7.1	7.2	8	9	10	11	12
Средний % выполнения в РФ	59,72	55,58	90,24	53,94	80,09	47,70	51,66	73,09	74,57	54,10	56,35	44,16	60,04	50,62	56,16	45,56	50,24	52,02	48,98	69,76	83,02
Средний % выполнения в АО	61,74	55,69	92,13	51,30	80,41	44,04	50,58	70,92	77,11	54,79	58,75	47,64	62,25	54,89	60,21	50,55	48,80	52,26	45,67	69,78	84,28

Русский язык – 6

Таблица 2.4

№ задания	1К1	1К2	1К3	2К1	2К2	2К3	2К4	3.1	3.2	4	5	6	7.1	7.2	8.1	8.2	9	10	11	12.1	12.2	13.1	13.2	14.1	14.2
Средний % выполнения в РФ	58,52	62,12	92,51	87,72	66,81	45,85	59,25	76,17	64,59	72,55	70,07	58,89	82,92	52,78	65,46	59,82	50,63	60,39	62,37	63,87	47,37	48,70	60,85	60,07	46,93
Средний % выполнения в АО	57,49	60,08	94,52	87,94	66,92	38,39	57,66	75,62	63,56	69,93	66,27	57,86	83,85	48,70	67,81	62,54	42,74	60,75	60,19	60,08	51,02	41,68	60,35	58,39	47,19

Русский язык – 7

Таблица 2.5

№ задания	1К1	1К2	1К3	2К1	2К2	2К3	2К4	3.1	3.2	4.1	4.2	5	6	7.1	7.2	8.1	8.2	9	10	11.1	11.2	12	13.1	13.2	14
Средний % выполнения в РФ	61,47	49,16	93,22	82,53	61,92	49,25	59,43	59,86	50,44	62,29	61,45	72,85	46,16	65,54	48,54	72,04	52,59	53,50	63,90	58,30	40,56	74,42	62,89	52,90	65,10
Средний % выполнения в АО	59,82	46,12	94,83	81,39	60,53	41,02	54,91	55,06	44,47	58,93	59,59	70,28	42,51	62,82	46,02	75,24	50,18	47,13	59,46	56,77	46,39	71,43	58,91	47,46	62,82

Русский язык – 8

Таблица 2.6

№ задания	1К1	1К2	1К3	2К1	2К2	2К3	3.1	3.2	4.1	4.2	5	6	7	8	9	10	11.1	11.2	12	13	14.1	14.2	15.1	15.2	16.1	16.2	17
Средний % выполнения в РФ	64,09	47,37	93,51	86,84	58,34	54,18	75,95	39,31	68,77	28,61	75,28	56,76	56,73	56,06	69,15	81,61	66,52	53,90	72,18	62,86	75,18	62,24	77,76	40,71	77,14	48,80	86,46
Средний % выполнения в АО	60,64	42,51	95,35	85,26	54,42	41,95	72,82	37,77	66,03	28,04	72,14	55,09	50,47	52,53	66,04	79,65	67,36	54,74	68,15	57,27	74,39	59,68	77,93	40,63	76,67	46,60	89,18

Математика – 4

Таблица 2.7

№ задания	1	2	3	4	5.1	5.2	6.1	6.2	7	8	9.1	9.2	10	11	12
Средний % выполнения в РФ	92,62	83,88	84,11	61,18	67,81	54,74	93,15	83,96	63,33	46,57	54,37	44,23	57,99	66,93	16,00
Средний % выполнения в АО	93,27	85,34	87,93	61,07	67,93	54,42	94,88	87,24	64,44	46,96	54,45	42,65	64,65	69,60	12,12

Математика – 5

Таблица 2.8

№ задания	1	2	3	4	5	6	7	8.1	8.2	9	10.1	10.2
Средний % выполнения в РФ	63,39	74,78	46,56	76,66	44,30	53,54	46,58	89,56	78,41	36,24	61,03	52,78
Средний % выполнения в АО	56,41	77,82	38,85	78,83	39,54	57,65	50,73	91,69	80,80	32,93	65,42	58,26

Математика – 6

Таблица 2.9

№ задания	1	2	3	4	5	6	7	8	9	10	11	12	13
Средний % выполнения в РФ	82,11	73,03	52,11	66,63	79,35	82,90	51,04	70,46	35,04	74,66	34,22	51,88	11,45
Средний % выполнения в АО	79,46	69,23	36,22	59,15	75,95	82,19	43,90	71,91	35,86	74,11	30,53	53,30	7,78

Математика – 7

Таблица 2.10

№ задания	1	2	3	4	5	6	7	8	9	10	11	12	13	14	15	16
Средний % выполнения в РФ	77,11	76,94	80,68	69,88	70,80	85,50	62,98	46,31	69,89	29,89	45,92	52,27	61,57	25,03	55,34	15,61
Средний % выполнения в АО	72,11	74,11	79,00	64,13	64,52	85,84	62,40	38,48	63,75	20,93	37,74	55,83	63,01	23,52	57,38	10,09

Математика углубленная – 7

Таблица 2.11

№ задания	1	2	3	4	5	6	7	8	9	10	11	12	13	14	15
Средний % выполнения в РФ	64,27	71,77	94,27	69,08	61,04	69,43	64,97	63,33	53,73	36,93	75,60	23,01	41,18	10,41	24,66
Средний % выполнения в АО	66,77	65,81	92,90	67,42	65,48	65,16	59,03	63,87	60,65	56,45	77,10	20,81	34,19	11,29	27,58

Математика – 8

Таблица 2.12

№ задания	1	2	3	4	5	6	7	8	9	10	11	12	13	14	15	16.1	16.2	17	18	19
Средний% выполнения в РФ	83,58	72,45	77,19	66,81	63,09	58,71	51,99	72,95	47,08	56,64	55,05	50,95	52,64	66,62	17,15	56,42	39,02	14,87	13,46	7,87
Средний% выполнения в АО	79,86	67,46	72,57	63,36	52,87	63,12	46,83	75,89	38,20	46,01	46,43	48,81	43,35	64,28	11,00	60,88	39,06	9,42	7,46	5,25

Математика углубленная – 8

Таблица 2.13

№ задания	1	2	3	4	5	6	7	8	9	10	11	12	13	14	15	16	17
Средний% выполнения в РФ	90,91	85,25	74,42	83,79	49,25	88,26	88,05	76,05	45,94	85,19	24,71	33,14	44,24	60,24	24,99	23,40	5,40
Средний % выполнения в АО	92,80	87,60	79,20	90,80	62,80	92,80	92,40	75,20	57,60	86,80	26,60	15,20	29,60	46,40	19,60	21,60	10,60

Биология – 5

Таблица 2.14

№ задания	1.1	1.2	1.3	2.1	2.2	3.1	3.2	4.1	4.2	4.3	5	6.1	6.2	7.1	7.2	8	9	10К1	10К2	10К3
Средний% выполнения в РФ	97,54	46,63	39,99	74,33	45,46	74,27	53,93	69,10	61,83	75,22	74,05	74,09	48,67	61,95	36,39	49,77	72,59	82,93	73,01	47,57
Средний% выполнения в АО	98,12	45,46	40,48	71,15	39,05	74,88	48,14	62,93	58,16	73,19	74,87	74,86	46,12	58,42	34,31	48,14	75,41	82,02	74,83	50,16

Биология – 6 концентрическая

Таблица 2.15

№ задания	1.1	1.2	1.3	2.1	2.2	3	4.1	4.2	4.3	5	6	7	8.1	8.2	9	10
Средний% выполнения в РФ	72,23	52,29	58,14	67,91	56,68	60,65	71,08	54,95	55,13	66,75	72,50	70,61	49,07	41,86	57,99	33,21
Средний% выполнения в АО	71,93	42,10	51,69	58,67	49,58	53,84	70,66	47,07	44,57	64,84	63,68	69,61	41,70	35,38	47,67	34,26

Биология – 6 линейная

Таблица 2.16

№ задания	1.1	1.2	1.3	2.1	2.2	3	4.1	4.2	4.3	5	6	7	8.1	8.2	9	10
Средний% выполнения в РФ	70,38	50,33	56,31	67,15	54,47	59,78	69,72	52,55	52,19	65,77	70,56	39,00	41,29	26,14	78,75	81,37
Средний% выполнения в АО	65,80	40,48	50,90	61,71	48,71	52,91	68,82	46,19	43,61	62,91	63,15	37,95	41,02	21,95	80,06	90,88

Биология – 7 (по образцу 7 класса)

Таблица 2.17

№ задания	1.1	1.2	2	3	4	5	6.1	6.2	7.1	7.2	8	9	10.1	10.2
Средний% выполнения в РФ	75,04	49,49	58,88	78,87	69,38	63,30	54,53	53,59	76,43	31,15	58,51	35,75	66,06	45,84
Средний% выполнения в АО	70,34	48,18	53,68	79,03	68,37	58,04	47,18	50,79	73,70	27,18	46,04	38,55	71,42	40,98

Биология – 7 (по образцу 8 класса)

Таблица 2.18

№ задания	1	2	3.1	3.2	4.1	4.2	5.1	5.2	6.1	6.2	7.1	7.2	8.1	8.2	9.1	9.2	9.3	10.1	10.2
Средний% выполнения в РФ	82,30	60,86	56,19	48,57	70,56	41,41	69,86	54,14	64,56	39,58	47,31	49,92	71,80	39,12	59,19	57,08	56,77	56,56	40,32
Средний% выполнения в АО	79,45	60,22	50,71	49,07	73,47	44,08	62,51	44,94	63,49	35,86	42,53	47,15	76,63	34,66	59,79	58,47	55,23	50,19	32,47

Биология – 8 концентрическая

Таблица 2.19

№ задания	1	2	3.1	3.2	4.1	4.2	5.1	5.2	6.1	6.2	7.1	7.2	8.1	8.2	9.1	9.2	9.3	10.1	10.2
Средний% выполнения в РФ	85,36	67,36	73,54	40,12	74,67	34,49	69,37	54,64	84,46	48,13	67,94	31,88	47,28	51,59	86,11	61,46	37,75	51,09	47,44
Средний% выполнения в АО	84,41	66,44	74,15	38,45	73,81	30,03	65,21	45,77	83,70	46,38	66,12	27,10	43,96	41,54	90,69	63,37	43,49	41,17	43,01

Биология – 8 линейная

Таблица 2.20

№ задания	1	2	3.1	3.2	4.1	4.2	5.1	5.2	6.1	6.2	7.1	7.2	8.1	8.2	9.1	9.2	9.3	10.1	10.2
Средний% выполнения в РФ	84,86	62,46	59,48	52,40	69,59	43,05	72,74	60,04	64,66	42,47	50,48	54,39	69,61	44,45	62,79	56,55	57,32	56,54	43,22
Средний% выполнения в АО	83,64	62,40	66,30	50,45	70,65	41,36	69,74	54,16	59,74	34,35	44,74	48,31	73,05	39,61	56,36	53,38	58,70	59,48	32,60

История – 5

Таблица 2.21

№ задания	1	2	3	4	5	6	7
Средний% выполнения в РФ	72,47	79,34	54,83	46,02	61,69	29,08	50,87
Средний% выполнения в АО	67,57	75,31	52,59	43,61	58,11	27,00	51,63

История – 6

Таблица 2.22

№ задания	1	2	3	4	5	6	7	8
Средний% выполнения в РФ	55,99	75,25	47,72	31,92	57,48	84,52	55,67	54,09
Средний% выполнения в АО	50,89	69,72	41,51	25,75	49,39	88,71	52,70	54,29

История – 7

Таблица 2.23

№ задания	1	2	3	4	5	6	7	8	9
Средний% выполнения в РФ	59,90	71,86	52,44	53,90	48,59	66,34	64,32	40,28	63,50
Средний% выполнения в АО	54,58	63,07	45,32	44,59	45,22	67,26	57,88	35,53	69,81

История – 8

Таблица 2.24

№ задания	1	2	3	4	5	6	7	8	9	10
Средний% выполнения в РФ	66,22	77,62	67,20	61,32	61,91	51,10	64,40	65,97	36,65	52,02
Средний% выполнения в АО	57,81	75,11	61,44	57,83	57,52	49,33	63,34	61,47	32,59	53,95

География – 6

Таблица 2.25

№ задания	1.1	1.2	2.1	2.2	3.1	3.2	3.3	4.1	4.2	4.3	5.1	5.2	6.1	6.2	6.3	7	8	9.1	9.2	9.3
Средний% выполнения в РФ	80,50	42,28	46,50	49,84	64,42	68,69	66,65	82,00	71,18	67,61	56,44	78,16	65,68	74,93	46,08	47,41	62,67	78,92	78,91	60,07
Средний% выполнения в АО	79,71	36,05	47,19	42,54	68,19	69,77	68,26	83,06	75,29	67,34	56,89	81,32	68,91	77,08	46,07	47,58	66,61	84,05	85,25	57,97

География – 7

Таблица 2.26

№ задания	1.1	1.2	1.3	2.1	2.2	2.3	3.1	3.2	3.3	4.1	4.2	5.1	5.2	6.1	6.2	6.3	7.1	7.2	8.1	8.2
Средний% выполнения в РФ	59,61	68,24	37,88	39,02	58,87	72,63	39,10	47,01	28,80	68,05	44,69	62,70	40,26	51,37	46,31	57,02	78,79	67,31	68,19	56,48
Средний% выполнения в АО	53,61	65,75	29,91	28,00	52,35	67,61	27,62	36,49	21,82	61,43	37,49	61,09	35,89	49,29	36,84	50,82	84,01	66,86	66,41	53,68

География – 8

Таблица 2.27

№ задания	1.1	1.2	2.1	2.2	3.1	3.2	3.3	4.1	4.2	4.3	5.1	5.2	5.3	6.1	6.2	6.3	7.1	7.2
Средний% выполнения в РФ	81,50	62,21	66,43	29,73	65,85	58,10	45,83	58,01	65,89	36,59	42,28	44,15	50,35	37,21	36,79	34,91	74,80	56,77
Средний% выполнения в АО	80,28	55,42	66,98	22,56	64,24	52,52	39,30	53,63	62,70	31,63	33,93	43,27	48,61	34,68	30,99	28,13	80,07	60,98

Обществознание – 6

Таблица 2.28

№ задания	1.1	1.2	2	3.1	3.2	4	5.1	5.2	6.1	6.2	7.1	7.2	8.1	8.2	8.3
Средний% выполнения в РФ	80,10	61,26	59,42	72,85	63,77	73,94	75,76	55,88	51,32	30,94	63,06	65,04	69,35	38,30	46,03
Средний% выполнения в АО	74,53	62,62	46,65	75,95	59,00	68,70	67,84	48,94	41,52	22,92	63,93	63,11	67,24	37,39	44,45

Обществознание – 7

Таблица 2.29

№ задания	1.1	1.2	2	3.1	3.2	4	5.1	5.2	6	7.1	7.2	8	9.1	9.2	9.3
Средний% выполнения в РФ	81,50	51,00	65,28	75,42	68,67	76,86	75,12	58,10	69,99	69,81	72,22	60,84	58,57	36,28	44,31
Средний% выполнения в АО	76,96	51,93	50,69	78,64	62,74	69,29	67,89	49,42	61,70	68,95	65,39	48,32	56,53	36,36	43,83

Обществознание – 8

Таблица 2.30

№ задания	1.1	1.2	2	3	4	5	6.1	6.2	7	8	9.1	9.2	10.1	10.2	10.3
Средний% выполнения в РФ	77,28	51,42	64,40	54,31	75,04	82,08	73,78	59,58	61,82	71,31	73,53	50,12	49,42	29,59	36,88
Средний% выполнения в АО	67,38	55,13	50,20	51,71	66,55	77,79	64,19	51,28	61,92	66,87	70,48	46,49	43,94	27,29	32,45

Физика – 7

Таблица 2.31

№ задания	1	2	3	4	5	6	7	8	9	10	11
Средний% выполнения в РФ	75,11	46,82	77,86	80,06	71,30	54,90	37,02	52,24	40,03	13,17	7,30
Средний% выполнения в АО	73,48	40,55	72,36	80,11	63,54	45,45	34,26	41,06	35,81	12,81	6,34

Физика – 8

Таблица 2.32

№ задания	1	2	3	4	5	6	7	8	9	10	11
Средний% выполнения в РФ	83,52	53,87	75,70	61,00	62,47	62,85	57,21	37,38	38,57	11,39	4,96
Средний% выполнения в АО	83,73	49,00	72,84	54,78	51,89	54,75	52,99	34,35	34,05	8,31	3,36

Английский язык – 7

Таблица 2.33

№ задания	1	2	3К1	3К2	3К3	3К4	4	5	6
Средний% выполнения в РФ	60,19	59,81	57,07	52,05	43,16	45,91	68,28	60,53	58,97
Средний% выполнения в АО	54,09	52,47	58,71	53,63	42,47	48,15	62,98	52,52	49,38

Немецкий язык – 7

Таблица 2.34

№ задания	1	2	3К1	3К2	3К3	3К4	4	5	6
Средний% выполнения в РФ	69,27	59,28	51,13	47,12	37,99	39,96	65,43	61,55	57,34
Средний% выполнения в АО	61,82	55,76	41,42	40,08	29,76	40,62	50,08	46,11	35,39

Французский язык – 7

Таблица 2.35

№ задания	1	2	3К1	3К2	3К3	3К4	4	5	6
Средний% выполнения в РФ	57,26	64,66	65,25	60,08	49,33	55,59	62,21	61,26	62,07
Средний% выполнения в АО	60,00	100,00	100,00	100,00	100,00	100,00	60,00	40,00	100,00

Химия – 8

Таблица 2.36

№ задания	1.1	1.2	2.1	2.2	3.1	3.2	4.1	4.2	4.3	4.4	5.1	5.2	6.1	6.2	6.3	6.4	6.5	7.1	7.2	7.3.1	7.3.2	8	9
Средний% выполнения в РФ	76,11	58,33	62,68	53,73	71,00	55,24	69,19	68,53	67,07	51,95	50,96	36,30	59,27	65,82	45,38	31,09	38,44	35,94	44,95	53,71	32,91	60,38	68,37
Средний% выполнения в АО	70,20	61,39	59,11	53,06	75,88	58,73	73,51	74,20	68,41	55,35	50,53	35,71	57,09	65,31	44,67	28,69	36,59	33,67	47,17	56,04	31,53	59,80	74,41

При анализе Таблиц 2.1-2.36 выделяется перечень предметов, по которым процент выполнения заданий обучающимися АО в 2023 году находится на одном уровне с федеральными показателями: МА-4, РУ-5 и ИС-5.

Обучающиеся ОО АО успешно справились с заданиями ВПР (выполнили 90% и более заданий на уровне РФ) по четырем предметам: ОМ-4, РУ-4, ГГ-6 и ХИ-8.

По некоторым предметам разрыв между средними значениями по региону и по РФ в 5% и более отмечается в большинстве заданий:

- в 6 классе по БИ (концентрическая и линейная программы), ИС;
- в 7 классе по ГГ, ИС, ОБ, АЯ, НЯ.

Особое внимание следует уделить предметам и заданиям по ним, в которых процент отклонения региональных показателей от федеральных составил 10% и более (номера заданий выделены в Таблицах оранжевой заливкой).

Раздел 3. Статистика по отметкам, справляемости и качеству обученности

3.1. Сравнительные данные по РФ и АО

Таблица 3.1

№	Учебный предмет-класс	Процент обучающихся, получивших отметки:								Справляемость РФ, %	Справляемость АО, %	Качество обученности РФ, %	Качество обученности АО, %
		«2»		«3»		«4»		«5»					
		РФ	АО	РФ	АО	РФ	АО	РФ	АО				
1	РУ-4	5,40	3,75	30,15	28,75	46,35	51,30	18,10	16,19	94,60	96,24	64,45	67,49
2	МА-4	2,85	1,81	21,86	18,10	44,63	47,15	30,65	32,94	97,14	98,19	75,28	80,09
3	ОМ-4	1,15	0,33	19,12	15,17	55,34	60,78	24,38	23,72	98,84	99,67	79,72	84,50
4	РУ-5	11,74	12,68	39,45	37,53	35,82	37,30	12,99	12,49	88,26	87,32	48,81	49,79
5	МА-5	8,48	8,45	36,81	35,41	39,08	40,37	15,63	15,77	91,52	91,55	54,71	56,14
6	БИ-5	7,46	8,19	38,12	41,29	41,47	40,54	12,96	9,99	92,55	91,82	54,43	50,53
7	ИС-5	6,24	7,70	37,20	40,56	39,99	37,95	16,56	13,79	93,75	92,30	56,55	51,74
8	РУ-6	13,54	17,15	40,46	39,41	35,82	34,86	10,18	8,58	86,46	82,85	46,00	43,44
9	МА-6	11,50	15,54	47,66	49,53	33,70	30,07	7,14	4,85	88,50	84,45	40,84	34,92
10	БИ-6 концентрическая	10,68	14,28	42,93	49,48	36,11	30,22	10,28	6,01	89,32	85,71	46,39	36,23
	БИ-6 линейная	9,05	9,43	42,17	47,61	38,05	36,94	10,73	6,03	90,95	90,58	48,78	42,97
11	ГГ-6	3,80	2,28	38,82	38,59	44,82	47,97	12,56	11,15	96,20	97,71	57,38	59,12
12	ИС-6	5,03	5,84	43,97	51,02	38,20	34,01	12,80	9,13	94,97	94,16	51,00	43,14
13	ОБ-6	6,42	7,69	39,54	43,55	39,66	38,83	14,38	9,93	93,58	92,31	54,04	48,76

№	Учебный предмет-класс	Процент обучающихся, получивших отметки:								Справляемость РФ, %	Справляемость АО, %	Качество обученности РФ, %	Качество обученности АО, %
		«2»		«3»		«4»		«5»					
		РФ	АО	РФ	АО	РФ	АО	РФ	АО				
14	РУ-7	13,73	18,38	44,93	44,48	33,83	31,28	7,50	5,86	86,26	81,62	41,33	37,14
15	МА-7	10,33	13,82	50,42	51,92	30,71	28,00	8,54	6,26	89,67	86,18	39,25	34,26
	МУ-7	5,46	4,19	38,76	46,13	39,82	35,16	15,96	14,52	94,54	95,81	55,78	49,68
16	БИ-7 по образцу 7 кл.	8,13	10,72	43,02	47,21	35,74	32,28	13,12	9,79	91,88	89,28	48,86	42,07
	БИ-7 по образцу 8 кл.	7,11	8,86	47,99	51,12	36,15	34,42	8,75	5,60	92,89	91,14	44,90	40,02
17	ГГ-7	10,24	14,93	51,71	59,22	30,74	22,35	7,32	3,50	89,77	85,07	38,06	25,85
18	ИС-7	5,98	7,09	41,59	47,69	37,48	32,45	14,95	12,77	94,02	92,91	52,43	45,22
19	ОБ-7	9,87	13,02	41,95	46,43	37,85	35,50	10,33	5,05	90,13	86,98	48,18	40,55
20	ФИ-7	9,52	15,31	45,89	49,48	33,67	28,21	10,92	7,00	90,48	84,69	44,59	35,21
21	АЯ-7	15,92	24,37	44,07	44,71	29,91	24,97	10,11	5,96	84,09	75,64	40,02	30,93
	НЯ-7	13,69	37,00	50,14	45,31	29,64	16,62	6,53	1,07	86,31	63,00	36,17	17,69
	ФЯ-7*	12,20	0,00	45,75	0,00	33,08	100,00	8,97	0,00	87,80	100,00	42,05	100,00
22	РУ-8	15,57	22,68	37,80	34,01	37,95	36,32	8,67	6,99	84,42	77,32	46,62	43,31
23	МА-8	10,00	13,07	57,25	62,22	29,01	23,21	3,73	1,50	89,99	86,93	32,74	24,71
	МУ-8	2,90	1,60	40,67	44,80	41,69	42,80	14,75	10,80	97,11	98,40	56,44	53,60
24	БИ-8 концентрическая	5,50	6,89	48,48	53,32	37,32	34,10	8,70	5,69	94,50	93,11	46,02	39,79
	БИ-8 линейная	6,20	4,68	45,53	52,47	37,80	34,94	10,47	7,92	93,80	95,33	48,27	42,86

№	Учебный предмет-класс	Процент обучающихся, получивших отметки:								Справляемость РФ, %	Справляемость АО, %	Качество обученности РФ, %	Качество обученности АО, %
		«2»		«3»		«4»		«5»					
		РФ	АО	РФ	АО	РФ	АО	РФ	АО				
25	ГГ-8	8,93	10,47	48,62	53,58	34,34	30,78	8,12	5,17	91,08	89,53	42,46	35,95
26	ИС-8	5,66	7,01	41,60	45,90	38,66	35,61	14,09	11,48	94,35	92,99	52,75	47,09
27	ОБ-8	8,99	10,84	46,80	53,33	34,03	29,48	10,18	6,35	91,01	89,16	44,21	35,83
28	ФИ-8	9,47	14,45	46,69	50,65	33,88	29,10	9,96	5,81	90,53	85,56	43,84	34,91
29	ХИ-8	5,37	4,61	36,69	35,63	39,25	38,75	18,68	21,01	94,62	95,39	57,93	59,76
Среднее значение:										91,55	89,47	49,48	46,26

* По предмету ФЯ принимал участие в ВПР один участник из АО, следовательно региональные показатели по справляемости и качеству обученности не могут быть сопоставлены с общероссийскими.

В Таблице 3.1 приведены сравнительные данные статистики по отметкам по РФ и АО. Оранжевой цветовой заливкой выделены процентные значения, обозначающие доли обучающихся АО, получивших отметки «2» и «3», значительно превышающие (в 5% и более) аналогичные общероссийские значения и, соответственно, приведшие к значительному понижению качества выполнения работы – уменьшению количества «4» и «5».

В 4 и 5 классах процент «2» и «3» в АО примерно на одном уровне с РФ. В 6 классах большой процент «3» отмечается по двум предметам из шести: по БИ и ИС. В 7 классах количество «2» больше в регионе, чем в РФ на 5% и более по трем предметам (ФИ, АЯ, НЯ), количество «3» – также по трем предметам (МУ, ГГ, ИС). В 8 классах высокий процент «2» наблюдается по РУ, «3» – по БИ (линейная программа) и ОБ.

В четырех последних столбцах таблицы приведены сравнительные данные по справляемости с работой (суммарная доля обучающихся, написавших ВПР на «3», «4» и «5») и качеству обученности (суммарная доля обучающихся, написавших ВПР на «4» и «5») в сравнении по РФ и АО. Зеленой цветовой заливкой отмечены региональные показатели, превышающие федеральные, оранжевым цветом – показатели по АО, которые ниже общероссийских на 5% и более.

Показатели по справляемости и качеству обученности в 4 классе выше в АО, чем в РФ по всем предметам. В 5 классе только по МА. В 6 классе региональные показатели по справляемости с ВПР находятся примерно на одном уровне с федеральными, но качество обученности в АО гораздо ниже (на 5% и более), чем по РФ по всем предметам кроме РУ.

Начиная с 7 класса, почти по всем предметам показатели по качеству обученности в АО ниже, чем в РФ на 5% и более. Исключение составляет ХИ-8: региональные показатели по справляемости и качеству обученности по данному предмету выше федеральных в среднем на 1,30%.

Выделяется ряд учебных предметов справляемость по которым в АО ниже 80%, в то время как федеральные показатели превышают 80%: АЯ-7, НЯ-7 и РУ-8. На преподавание данных дисциплин следует обратить особое внимание.

В среднем показатели по справляемости и качеству обученности в АО примерно на одном уровне со средними федеральными показателями: расхождение по справляемости составляет 2,08%, по качеству обученности – 3,22%.

3.2. Динамика показателей по АО за три года

В Таблице 3.2. приведена динамика результатов ВПР в АО по справляемости и качеству выполнения работы за три года. Зеленой цветовой заливкой отмечены самые высокие показатели в период с 2021 по 2023 годы, оранжевой – самые низкие.

Таблица 3.2

№	Учебный предмет-класс	Справляемость с ВПР, %			Качество обученности, %		
		2021 г.	2022 г.	2023 г.	2021 г.	2022 г.	2023 г.
1	РУ-4	95,49	91,88	96,24	67,87	60,20	67,49
2	МА-4	98,12	97,12	98,19	80,13	74,28	80,09
3	ОМ-4	99,76	99,42	99,67	83,50	76,42	84,50
4	РУ-5	84,31	84,39	87,32	46,57	43,98	49,79
5	МА-5	85,33	88,00	91,55	49,99	49,98	56,14
6	БИ-5	89,60	86,31	91,82	46,03	41,36	50,53
7	ИС-5	91,53	89,50	92,30	48,96	44,24	51,74
8	РУ-6	80,18	79,25	82,85	40,62	40,24	43,44
9	МА-6	82,35	85,17	84,45	32,85	29,87	34,92

№	Учебный предмет-класс	Справляемость с ВПР, %			Качество обученности, %		
		2021 г.	2022 г.	2023 г.	2021 г.	2022 г.	2023 г.
10	БИ-6 концентрическая	—	78,55	85,71	—	26,97	36,23
	БИ-6 линейная	88,31	91,54	90,58	36,68	43,30	42,97
11	ГГ-6	96,72	94,57	97,71	53,33	49,53	59,12
12	ИС-6	87,17	95,79	94,16	37,81	53,07	43,14
13	ОБ-6	91,17	92,66	92,31	46,46	44,45	48,76
14	РУ-7	78,72	78,64	81,62	34,09	35,07	37,14
15	МА-7	84,12	86,61	86,18	33,73	29,84	34,26
	МУ-7	—	95,10	95,81	—	34,26	49,68
16	БИ-7 по образцу 7 кл.	88,16	88,47	89,28	32,37	34,62	42,07
	БИ-7 по образцу 8 кл.	87,03	89,38	91,14	36,73	37,23	40,02
17	ГГ-7	83,88	85,43	85,07	20,17	19,86	25,85
18	ИС-7	84,94	92,68	92,91	34,14	42,59	45,22
19	ОБ-7	85,85	86,97	86,98	34,19	29,95	40,55
20	ФИ-7	82,38	84,81	84,69	31,18	32,93	35,21
21	АЯ-7	69,20	73,10	75,64	24,68	26,97	30,93
	НЯ-7	64,78	66,26	63,00	20,27	18,23	17,69
	ФЯ-7	72,18	59,70	100,00	15,23	10,45	100,00
22	РУ-8	75,48	74,57	77,32	42,30	38,29	43,31
23	МА-8	85,86	86,18	86,93	22,66	21,25	24,71
	МУ-8	—	96,76	98,40	—	24,03	53,60
24	БИ-8 концентрическая	—	93,81	93,11	—	31,39	39,79
	БИ-8 линейная	90,59	86,58	95,33	41,90	29,06	42,86

№	Учебный предмет-класс	Справляемость с ВПР, %			Качество обученности, %		
		2021 г.	2022 г.	2023 г.	2021 г.	2022 г.	2023 г.
25	ГГ-8	88,57	91,75	89,53	27,70	24,03	35,95
26	ИС-8	91,63	85,97	92,99	48,90	30,07	47,09
27	ОБ-8	83,49	89,67	89,16	33,18	37,65	35,83
28	ФИ-8	79,92	79,23	85,56	26,09	34,79	34,91
29	ХИ-8	94,23	94,56	95,39	63,03	63,54	59,76
Среднее значение:		85,66	86,68	89,47	40,42	37,89	46,26

Анализируя данные Таблицы 3.2, можно сделать следующие выводы:

- Самые высокие показатели по справляемости и качеству обученности по большинству предметов ВПР отмечаются в 2023 году, самые низкие – в 2022 году.
- Стабильно высокие показатели по справляемости с ВПР за три года (90% и более) наблюдаются:
 - в 4 классе по предметам РУ, МА, ОМ;
 - в 6 классе по предметам ГГ и ОБ;
 - в 7 классе по предмету МУ;
 - в 8 классе по предметам МУ, БИ (концентрическая программа) и ХИ.
- Стабильно высокие показатели по качеству обученности за три года (70% и более) наблюдаются по двум предметам в 4 классе: МА и ОМ, стабильно низкие (30% и менее) – по ГГ-7, НЯ-7, МА-8.

В целом, прослеживается положительная динамика по справляемости с ВПР у обучающихся ОО АО на протяжении трех лет: к 2023 году значение показателя по региону увеличилось в среднем на 3,30%. Что касается регионального показателя по качеству обученности, то в 2022 году наблюдается его незначительное понижение, но в 2023 году он вновь вырос и превысил показатели прошлых лет в среднем на 7,10%.

3.3. Динамика результатов ВПР одной когорты обучающихся АО от 4 к 8 классу

Поскольку ВПР проходят для обучающихся 4-8 классов в штатном режиме, это позволяет проанализировать динамику уровня успеваемости при переходе из класса в класс.

На диаграммах 3.3-3.9 представлены результаты ВПР одной когорты обучающихся АО за 5 лет.

Диаграмма 3.3

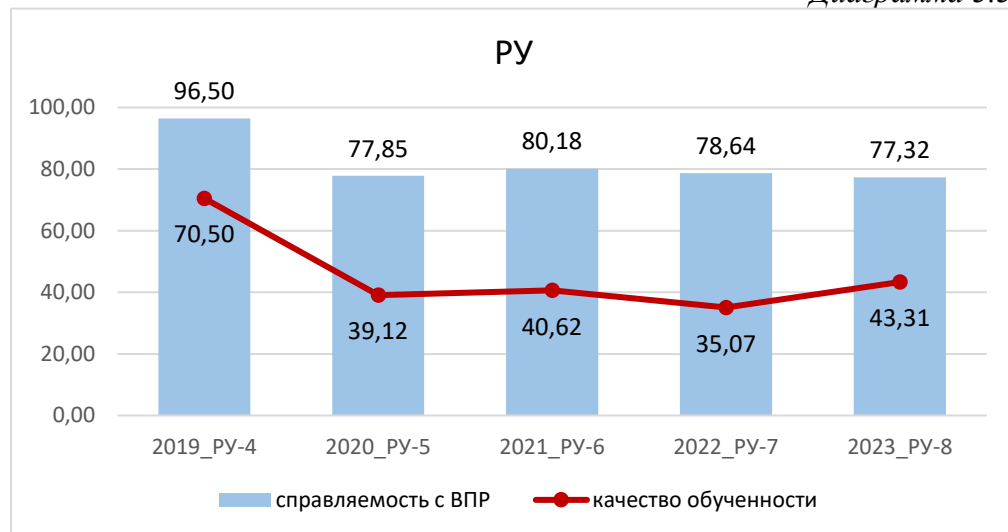


Диаграмма 3.4

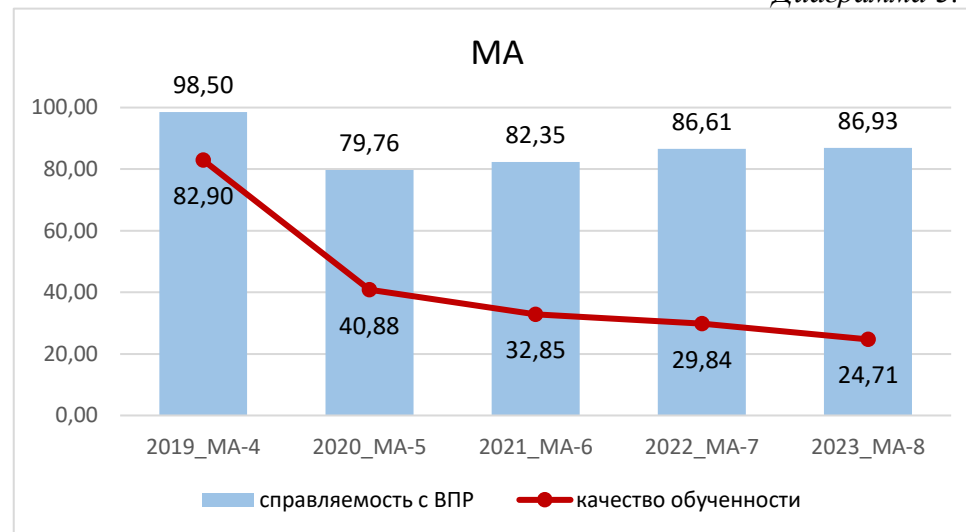


Диаграмма 3.5



Диаграмма 3.6

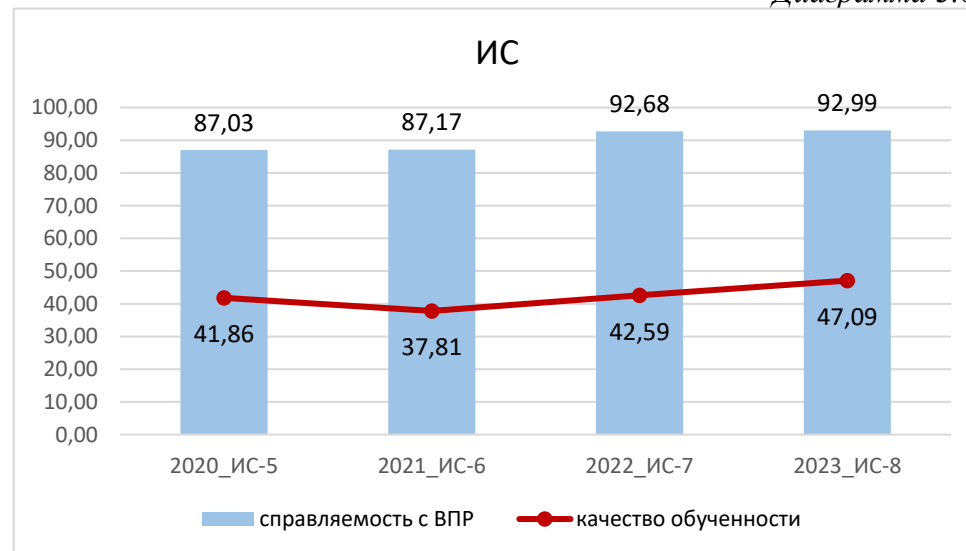


Диаграмма 3.7

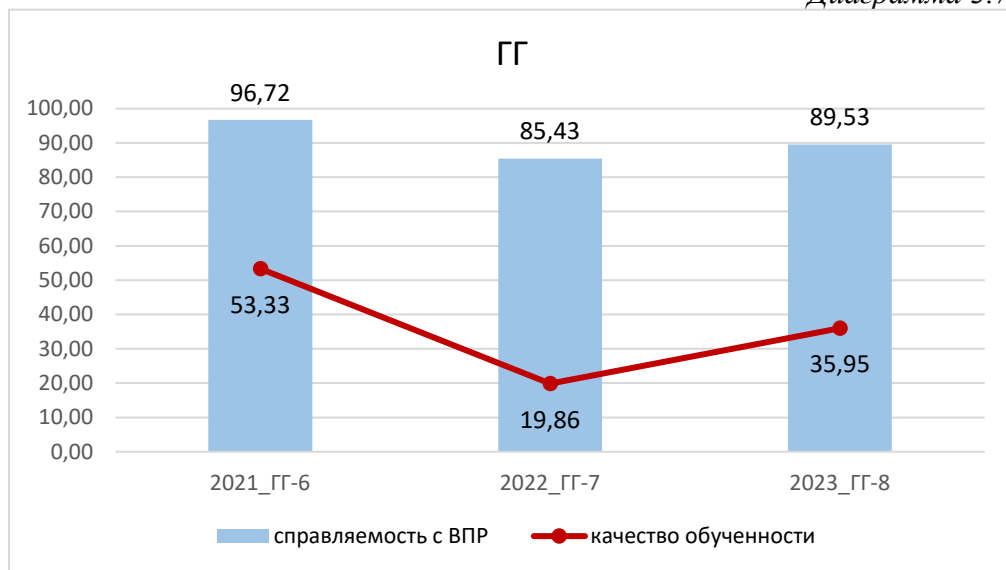
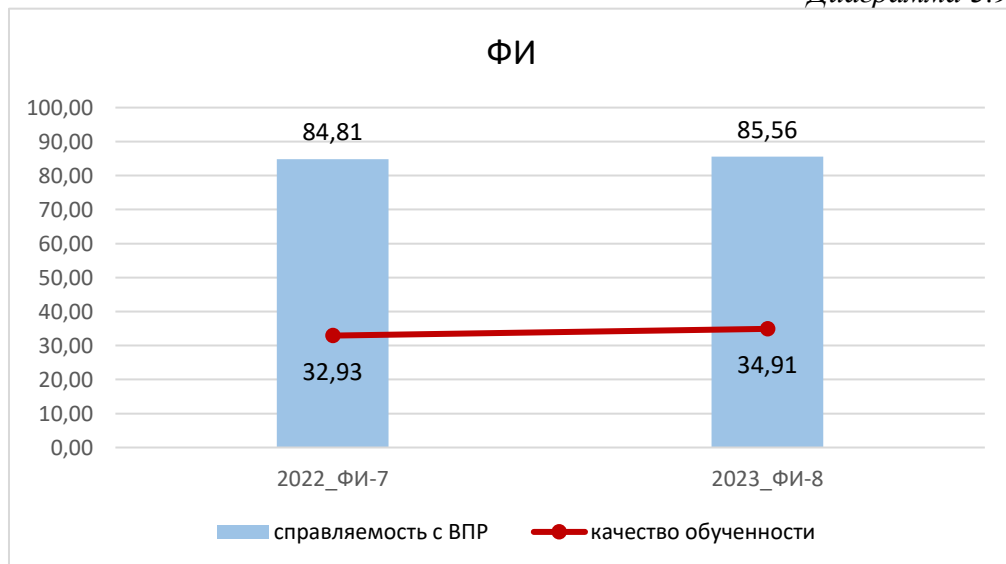


Диаграмма 3.8



Диаграмма 3.9



Анализируя данные Диаграмм, можно сделать следующие выводы:

1. По РУ прослеживается отрицательная динамика показателей по справляемости с ВПР с 4 по 8 класс: уменьшение произошло в среднем на 18,00%. Наиболее резкий скачок к уменьшению фиксируется при переходе из 4 в 5 класс – на 18,65%. Среди возможных причин – необъективность оценивания ВПР педагогами начальных классов в сторону завышения отметок, а также сложный адаптационный период пятиклассников, связанный со сменой педагогов, возросшей психологической нагрузкой на обучающихся.

Показатели качества обученности также снизились с 2019 по 2023 годы – в среднем на 30,97%. Самый низкий уровень справляемости с ВПР в 8 классе – 77,32%, в то время как количество «4» и «5» здесь больше, чем в 5, 6, и 7 классах – в среднем на 5,04%.

2. По МА, как и по РУ, также наблюдается большой скачок в сторону уменьшения показателей по справляемости с ВПР при переходе обучающихся из 4 в 5 класс – на 18,74%. От 6 класса к 7 и от 7 класса к 8 фиксируется незначительная положительная динамика: доля удовлетворительных отметок за ВПР увеличилась в этот период в среднем на 5,54% по сравнению с 5 классом. Качество обученности от 4 к 8 классу снизилось в 3 раза.

3. По БИ отмечается положительная динамика результатов ВПР от 5 к 8 классу: показатели по справляемости с ВПР возросли в среднем на 7,00%, по качеству обученности – на 5,82%.

4. По ИС при переходе обучающихся АО из 5 класса в 8 также отмечается положительная динамика: показатели по справляемости с ВПР возросли в среднем на 4,03%. Постепенный рост показателей наблюдается и по качеству обученности, только в 6 классе фиксируется незначительный спад.

5. Уменьшение доли удовлетворительных отметок наблюдается по ГГ: особенно по качеству обученности при переходе обучающихся из 6 класса в 7 – почти в 3 раза. В 8 классе отмечается рост регионального показателя качества обученности на 16,09% по сравнению с 7 классом, но он все равно меньше, чем в 6 классе – на 17,38%.

6. По ОБ результаты ВПР схожи с результатами по ГГ: наблюдается отрицательная динамика показателей по справляемости с ВПР и качества обученности от 6 к 7 классу и незначительное их повышение при переходе из 7 класса в 8. В среднем доля обучающихся, получивших удовлетворительные отметки за ВПР по ОБ, снизилась на 3,10% за три года, а по качеству обученности – на 13,57%.

7. По ФИ отмечается положительная динамика показателей от 7 класса к 8 и по справляемости с ВПР, и по качеству обученности – на 0,75% и на 1,98% соответственно.

Таким образом, положительная динамика результатов ВПР прослеживается только по БИ и ИС – от 5 к 8 классу, а также по ФИ – при переходе из 7 в 8 класс.

Раздел 4. Статистика по справляемости и качеству обученности в сравнении по АО и МО

В Таблице 4.1 приведены показатели по справляемости с работой (суммарная доля обучающихся, написавших ВПР на «3», «4» и «5») в муниципалитетах АО.

Зеленой цветовой заливкой выделены показатели по справляемости по всем предметам штатного цикла в среднем по каждому муниципалитету, которые превышают аналогичные показатели в целом по области, оранжевой цветовой заливкой – показатели, которые ниже региональных на 5% и более.

Таблица 4.1

№	Учебный предмет-класс	Показатели по справляемости (доля обучающихся, написавших ВПР на «3», «4» и «5»)																										
		АО	Вельский	Верхнегемский	Вилегодский	Виноградовский	Каргопольский	Коношский	Коглаский	Красноборский	Ленский	Лешуконский	Мезенский	Няндомский	Онежский	Пинежский	Плесецкий	Приморский	Устьянский	Холмогорский	Шенкурский	г. Архангельск	г. Коряжма	г. Котлас	г. Новодвинск	г. Северодвинск	г. Мирный	ОО регион. подчин.
1	РУ-4	96,2	93,8	89,8	100	93,9	97,3	93,3	96,2	96,3	98,5	97,9	98,6	93,8	95,9	99,5	94,4	97,2	98,6	94,6	95,3	96,6	99,0	94,3	93,8	97,2	97,3	95,3
2	РУ-5	87,3	84,6	78,8	95,3	86,8	75,0	84,1	90,6	91,0	96,8	93,3	79,7	95,6	84,2	97,2	79,9	81,1	89,4	90,2	65,1	86,8	88,9	84,3	83,5	91,4	92,4	93,7
3	РУ-6	82,9	73,7	70,8	84,8	79,0	64,9	68,5	93,8	78,4	89,4	88,9	65,4	89,2	76,7	93,1	77,5	71,3	85,5	78,9	52,3	84,1	83,1	83,5	76,3	88,9	92,2	90,4
4	РУ-7	81,6	72,8	61,3	96,6	79,1	75,4	74,6	87,5	84,9	77,5	79,1	61,4	88,9	59,9	88,6	70,3	79,4	81,1	81,7	62,8	83,6	83,9	75,3	82,8	88,2	92,3	83,3
5	РУ-8	77,3	62,3	58,0	75,2	76,2	66,2	69,1	81,3	63,0	80,4	81,0	55,6	90,3	70,3	89,8	66,9	77,0	82,1	69,9	47,1	78,1	75,5	76,4	78,1	85,2	89,6	91,3
6	МА-4	98,2	96,0	94,9	100	99,3	98,9	97,4	97,0	100	98,5	100	98,5	97,6	98,4	99,5	97,1	98,8	99,0	96,6	98,4	98,2	99,8	97,4	97,4	98,8	99,2	99,0
7	МА-5	91,6	89,1	90,3	97,7	87,5	83,8	86,6	95,1	92,6	90,1	95,8	87,9	93,8	80,9	97,3	85,0	91,9	93,5	80,7	83,6	91,3	97,6	90,1	91,8	94,9	95,9	96,4
8	МА-6	84,5	78,6	66,7	86,6	81,0	76,5	77,5	95,3	93,3	89,6	88,6	72,7	92,8	70,8	96,5	81,0	78,2	85,4	81,0	58,7	83,0	88,2	81,8	91,0	89,8	92,8	90,1
9	МА-7	86,2	78,3	70,8	87,1	78,7	70,4	66,5	88,5	87,7	88,6	88,0	82,9	90,4	73,8	92,1	79,2	80,1	94,6	66,1	63,1	87,9	88,5	87,0	90,4	92,3	91,3	86,9
	МУ-7	95,8	—	—	—	—	—	—	—	—	—	—	—	—	—	—	—	—	—	—	—	93,7	—	100	—	96,2	—	—
10	МА-8	86,9	80,0	66,3	89,4	87,3	77,8	74,6	94,4	92,2	82,9	87,3	73,8	91,4	82,8	96,0	82,1	83,9	93,9	75,5	63,4	88,8	85,4	86,7	87,2	90,3	91,3	93,3
	МУ-8	98,4	—	—	—	—	—	—	—	—	—	—	—	—	—	—	—	—	—	—	—	94,5	—	100	—	100	—	—

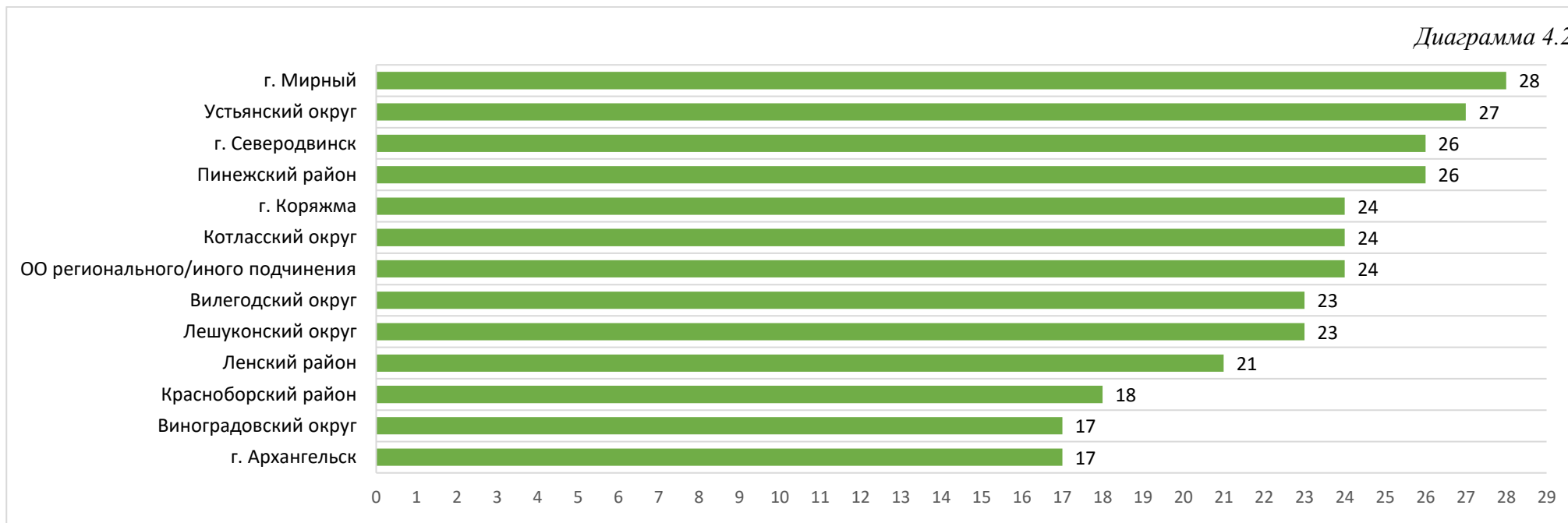
№	Учебный предмет-класс	Показатели по справляемости (доля обучающихся, написавших ВПР на «3», «4» и «5»)																										
		АО	Вельский	Верхнегоемский	Вилегодский	Виноградовский	Каргопольский	Коношский	Котласский	Красноборский	Ленский	Лешуконский	Мезенский	Няндомский	Онежский	Пинежский	Плесецкий	Приморский	Устьянский	Холмогорский	Шенкурский	г. Архангельск	г. Коряжма	г. Котлас	г. Новодвинск	г. Северодвинск	г. Мирный	ОО регион.подчин.
11	ОМ-4	99,7	99,1	100	100	100	100	99,5	100	100	99,2	100	98,5	99,7	100	100	99,5	99,6	99,3	99,3	98,4	99,8	99,8	99,6	99,8	99,6	100	100
12	БИ-5	91,8	92,4	91,1	98,8	97,1	84,6	90,2	97,4	94,2	94,1	97,8	86,0	89,7	84,5	99,5	88,9	95,3	94,3	87,7	79,4	92,6	94,2	90,1	78,3	93,4	96,5	96,6
13	БИ-6 концентр.	85,7	87,5	40,0	100	73,1	100	15,4	98,2	59,6	95,0	87,0	88,9	79,0	77,0	73,7	87,1	94,4	90,9	77,6	100	85,7	0,0*	86,9	89,3	89,8	97,9	94,1
	БИ-6 линейная	90,6	86,9	76,2	90,7	100	78,8	91,0	93,0	100	100	—	71,9	100	81,7	100	88,0	84,1	97,2	92,5	81,3	92,9	93,1	98,4	75,0	90,7	95,2	89,7
14	БИ-7 по образцу 7	89,3	83,2	75,6	93,2	90,6	82,8	60,9	100	48,7	97,9	—	44,4	89,8	76,9	100	89,5	97,7	93,0	88,2	88,9	88,8	95,2	87,5	77,9	94,1	97,5	96,9
	БИ-7 по образцу 8	91,1	83,6	—	—	100	100	80,5	85,7	100	94,4	95,0	88,9	95,5	87,1	100	95,0	100	100	75,5	69,2	92,2	92,4	90,0	97,0	88,2	94,1	100
15	БИ-8 концентр.	93,1	77,6	96,0	95,5	94,1	100	96,5	100	77,8	95,8	70,8	94,6	97,8	85,5	100	94,0	84,3	97,9	88,1	73,2	92,7	97,3	98,0	95,1	95,2	93,6	98,8
	БИ-8 линейная	95,3	95,1	100	—	95,0	93,3	100	100	—	—	—	100	100	88,6	—	—	97,1	100	—	—	95,6	100	96,2	88,0	94,8	100	—
16	ИС-5	92,3	95,7	93,2	92,9	98,0	79,8	93,1	98,4	97,9	95,2	97,9	91,5	91,4	85,7	94,5	86,3	89,4	95,1	89,1	80,8	93,2	96,3	91,6	82,2	92,8	97,9	93,1
17	ИС-6	94,2	94,6	87,2	100	97,1	91,1	90,5	98,8	93,3	98,4	97,6	94,8	94,3	72,2	98,5	95,8	96,5	97,2	95,8	87,1	94,3	96,5	90,7	97,2	95,1	98,4	92,9
18	ИС-7	92,9	91,8	88,9	100	96,4	85,5	88,1	100	95,2	100	100	100	90,4	85,2	98,5	81,3	84,2	94,9	92,7	72,4	94,3	92,8	86,3	89,0	96,7	98,8	97,4
19	ИС-8	93,0	90,7	78,1	100	98,1	85,2	86,6	90,5	98,1	97,3	100	82,1	90,8	81,5	100	93,1	87,8	98,0	90,0	75,0	93,6	94,5	95,4	87,6	95,9	100	100
20	ГГ-6	97,7	97,9	95,0	98,1	98,9	100	97,5	98,0	94,5	100	100	100	93,7	97,9	97,9	98,6	94,1	99,5	94,8	94,2	97,8	98,3	95,5	98,5	98,6	99,4	95,5
21	ГГ-7	85,1	82,6	68,8	95,7	86,0	80,0	75,0	83,0	79,6	93,0	71,4	82,2	78,3	80,9	90,8	82,9	82,8	97,8	64,1	69,1	85,2	87,0	81,8	88,3	90,0	96,5	85,7
22	ГГ-8	89,5	85,2	87,2	90,6	94,5	82,0	89,9	95,2	94,9	82,8	66,7	91,3	75,2	82,4	96,6	82,8	90,4	96,8	92,5	46,4	89,5	93,2	90,4	88,4	95,5	98,9	83,0

№	Учебный предмет-класс	Показатели по справляемости (доля обучающихся, написавших ВПР на «3», «4» и «5»)																										
		АО	Вельский	Верхнегоемский	Вилегодский	Виноградовский	Каргопольский	Коношский	Котласский	Красноборский	Ленский	Лешуконский	Мезенский	Няндомский	Онежский	Пинежский	Плесецкий	Приморский	Устьянский	Холмогорский	Шенкурский	г. Архангельск	г. Коряжма	г. Котлас	г. Новодвинск	г. Северодвинск	г. Мирный	ОО регион.подчин.
23	ОБ-6	92,3	95,0	83,3	100	98,8	76,5	86,1	100	91,1	91,4	100	89,3	86,3	96,2	95,7	89,3	85,0	93,3	93,1	80,3	92,3	98,1	90,6	92,3	93,8	98,5	95,1
24	ОБ-7	87,0	80,8	67,2	94,9	93,6	81,5	92,7	87,3	94,1	95,7	88,0	87,0	78,2	78,7	90,0	86,5	85,9	94,2	84,6	61,2	87,9	91,5	88,6	77,0	88,4	93,6	100
25	ОБ-8	89,2	90,0	69,7	88,9	95,1	84,9	87,0	100	92,3	92,2	100	77,8	86,5	77,6	87,2	83,3	87,7	92,9	86,2	68,6	87,3	93,9	92,7	93,6	92,3	97,3	97,8
26	ФИ-7	84,7	79,3	64,3	82,0	84,6	87,6	79,7	94,1	89,7	90,0	92,9	74,5	92,3	63,3	84,0	78,9	70,3	86,3	75,3	58,9	87,2	85,9	82,3	88,0	90,1	93,1	89,4
27	ФИ-8	85,6	77,6	75,8	73,7	89,6	76,7	78,3	90,2	86,7	92,7	66,7	93,8	96,6	88,0	98,6	66,2	88,0	89,6	70,2	49,1	88,8	91,6	83,9	81,5	87,9	90,8	89,9
28	АЯ-7	75,6	63,2	52,6	84,2	76,1	63,2	38,8	84,9	72,2	61,9	73,5	63,4	75,3	36,4	78,3	67,4	72,8	81,0	62,2	46,4	80,7	76,6	73,7	65,7	83,6	90,0	81,4
	НЯ-7	63,0	75,0	100	60,0	71,4	—	20,9	—	50,0	100	—	85,7	94,5	51,0	73,9	100	—	—	55,6	—	88,9	60,0	50,0	76,2	100	—	—
	ФЯ-7	100	100	—	—	—	—	—	—	—	—	—	—	—	—	—	—	—	—	—	—	—	—	—	—	—	—	—
29	ХИ-8	95,4	93,9	98,0	88,4	92,7	95,2	95,8	97,1	94,7	95,2	100	100	92,7	94,3	98,0	87,8	98,8	98,1	100	90,6	95,8	99,0	96,2	97,1	95,7	89,4	98,8
Среднее значение:		89,5	85,5	79,2	91,6	90,0	84,2	79,6	94,1	87,0	92,3	89,8	83,7	90,7	80,2	93,9	85,5	87,7	93,5	83,4	72,9	90,4	91,2	88,4	87,1	93,0	95,4	93,4

Примечание: знаком * в Таблице 4.1 отмечены показатели со значением 0,0%, которые не подлежат маркировке «низкие результаты», т.к. в формах с результатами ВПР по данным предметам присутствуют задания, относящиеся к непройденной теме, следовательно, подлежащие оцениванию.

При анализе данных Таблицы 4.1 выделяется группа МО, в которых показатели по справляемости с ВПР превышают среднее значение по региону по большинству учебных предметов (по 15 предметам и более) из 29 предметов штатного цикла. Данные по таким муниципалитетам приведены на Диаграмме 4.2.

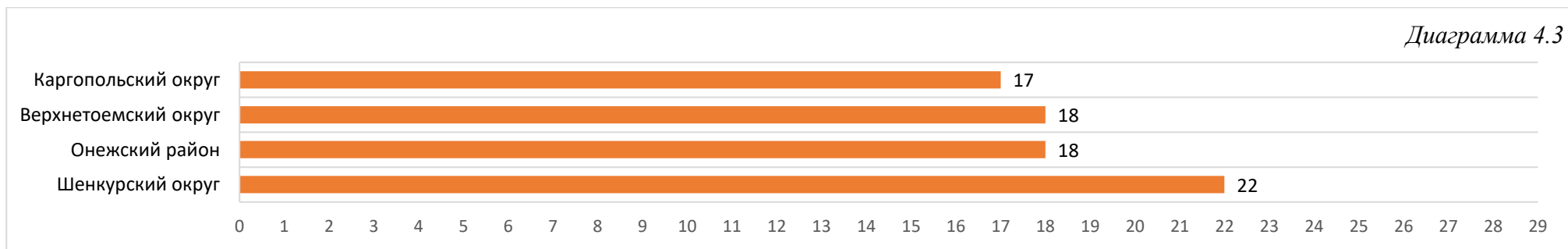
Диаграмма 4.2



Примечание: рядом с наименованиями муниципальных образований указано количество учебных предметов, по которым справляемость с ВПР выше среднего значения показателя по региону.

Также выделяется группа из четырех муниципалитетов, в которых справляемость с ВПР ниже среднего регионального значения на 5% и более по 15 и более учебным предметам штатного цикла ВПР (Диаграмма 4.3).

Диаграмма 4.3



Примечание: рядом с наименованиями муниципальных образований указано количество учебных предметов, по которым справляемость с ВПР ниже среднего значения показателя по региону на 5% и более.

В Таблице 4.4 приведены показатели по качеству обученности (суммарная доля обучающихся, написавших ВПР на «4» и «5») в муниципалитетах АО.

Зеленой цветовой заливкой выделены средние показатели по качеству обученности в МО, которые превышают среднее значение показателя по качеству обученности в целом по АО, красным цветом отмечены нулевые показатели.

Таблица 4.4

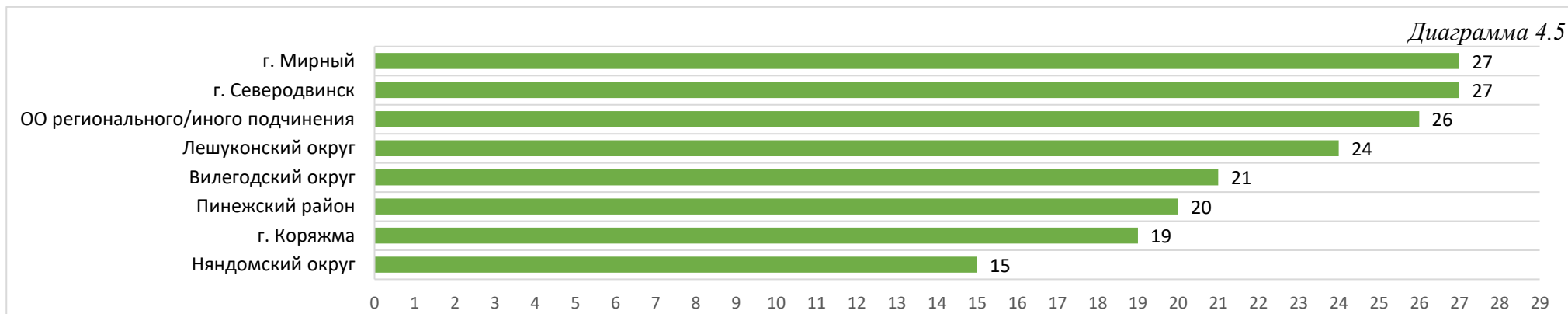
№	Учебный предмет-класс	Показатели по качеству обученности (доля обучающихся, написавших ВПР на «4» и «5»)																										
		АО	Вельский	Верхнегоемский	Вилегодский	Виноградовский	Каргопольский	Коношский	Котласский	Красноборский	Ленский	Лешуконский	Мезенский	Няндомский	Онежский	Пинежский	Плесецкий	Приморский	Устьянский	Холмогорский	Шенкурский	г. Архангельск	г. Коряжма	г. Котлас	г. Новодвинск	г. Северодвинск	г. Мирный	ОО регион.подчин.
1	РУ-4	67,5	58,4	51,0	75,7	56,5	66,5	53,8	62,9	72,9	71,4	72,9	60,6	62,6	63,6	71,3	61,7	68,4	68,4	71,1	53,9	69,1	74,1	64,5	60,4	71,0	74,7	73,8
2	РУ-5	49,8	46,0	40,0	61,2	37,5	33,5	33,9	46,2	54,0	68,0	55,6	55,9	65,1	43,8	58,0	35,8	41,5	48,1	53,3	31,8	48,6	49,9	52,0	41,2	55,6	62,6	57,7
3	РУ-6	43,4	35,0	27,8	54,5	33,6	27,0	30,3	43,8	36,8	46,0	50,8	34,6	42,5	42,0	48,3	32,7	36,8	36,4	46,1	22,0	45,0	43,1	49,2	36,7	47,9	59,4	46,5
4	РУ-7	37,1	30,3	23,6	52,9	23,5	20,5	28,7	30,6	28,6	15,5	41,9	28,6	46,6	25,1	44,1	32,0	34,3	29,4	42,7	26,9	38,2	38,6	35,9	39,4	43,6	45,2	37,7
5	РУ-8	43,3	30,5	26,8	46,7	33,8	32,4	34,8	39,6	31,1	35,3	60,3	32,1	52,7	35,6	46,6	34,8	50,7	36,1	45,8	25,8	42,4	50,4	41,6	44,6	50,8	59,7	66,5
6	МА-4	80,1	69,8	72,5	85,3	73,3	74,9	69,3	74,2	83,8	87,6	80,0	76,5	79,1	78,6	77,1	75,5	78,7	79,0	73,0	80,3	81,3	86,7	75,4	81,1	84,2	84,8	84,2
7	МА-5	56,1	51,0	55,8	67,1	45,1	49,7	46,0	66,4	56,4	53,4	68,8	63,8	59,9	38,6	68,3	43,7	59,3	58,5	47,9	45,9	52,8	61,6	53,8	49,9	65,3	68,3	71,0
8	МА-6	34,9	28,3	26,5	45,4	30,7	29,6	24,7	35,3	35,6	36,0	54,3	23,4	39,5	30,5	51,5	24,1	31,6	26,8	35,3	24,1	33,5	40,4	38,1	28,9	39,3	49,6	37,5
9	МА-7	34,3	29,1	20,4	42,6	19,9	17,2	23,1	20,9	26,2	22,7	44,0	22,4	39,2	28,1	40,7	24,6	35,7	36,1	27,4	22,7	35,6	37,8	37,3	30,2	40,3	41,6	38,0
	МУ-7	49,7	—	—	—	—	—	—	—	—	—	—	—	—	—	—	—	—	—	—	—	55,7	—	27,3	—	49,8	—	—
10	МА-8	24,7	20,5	6,3	23,1	17,2	24,9	15,0	33,3	37,3	24,1	34,6	20,2	32,7	17,7	38,2	18,5	24,9	26,7	22,7	9,8	23,3	27,6	24,5	21,9	27,2	35,9	41,4
	МУ-8	53,6	—	—	—	—	—	—	—	—	—	—	—	—	—	—	—	—	—	—	—	45,2	—	66,7	—	55,6	—	—
11	ОМ-4	84,5	78,7	74,0	89,4	87,8	80,2	83,1	82,2	88,0	78,5	88,5	88,1	80,4	78,6	85,7	75,7	87,7	78,3	83,9	81,0	86,4	88,0	78,3	86,4	88,2	88,2	83,0

№	Учебный предмет-класс	Показатели по качеству обученности (доля обучающихся, написавших ВПР на «4» и «5»)																										
		АО	Вельский	Верхнетоемский	Вилегодский	Виноградовский	Каргопольский	Коношский	Котласский	Красноборский	Ленский	Лешуконский	Мезенский	Няндомский	Онежский	Пинежский	Плесецкий	Приморский	Устьянский	Холмогорский	Шенкурский	г. Архангельск	г. Коряжма	г. Котлас	г. Новодвинск	г. Северодвинск	г. Мирный	ОО регион.подчин.
12	БИ-5	50,5	48,5	39,3	60,2	41,3	33,5	35,8	61,4	55,8	58,1	53,3	57,9	53,7	39,9	69,2	40,8	54,5	49,8	42,5	27,8	49,8	50,5	51,2	38,8	56,1	62,2	68,3
13	БИ-6 концентр.	36,2	35,4	12,0	14,3	15,4	100	3,9	51,9	23,4	43,3	39,1	33,3	41,1	23,0	15,8	29,3	26,7	32,7	53,1	72,7	33,3	0,0*	37,1	38,1	41,6	64,6	58,8
	БИ-6 линейная	43,0	45,8	35,7	41,9	100	32,3	19,2	46,5	51,2	60,0	—	21,9	66,7	36,7	55,7	32,0	34,1	55,6	47,2	22,7	48,9	34,5	45,9	25,0	39,3	52,8	44,8
14	БИ-7 по образцу 7	42,1	26,0	40,0	40,9	39,6	29,3	17,4	66,7	5,4	59,6	—	11,1	60,6	15,4	68,8	26,3	40,9	50,7	38,2	22,2	38,4	41,4	34,2	25,0	59,1	51,3	49,2
	БИ-7 по образцу 8	40,0	32,7	—	—	20,0	18,2	18,2	0,0	43,8	11,1	50,0	33,3	27,3	30,1	68,1	26,0	55,6	51,4	30,6	15,4	49,7	39,4	44,3	52,2	26,7	43,1	50,0
15	БИ-8 концентр.	39,8	16,3	24,0	40,9	32,4	0,0	31,6	29,3	11,1	58,3	25,0	32,4	46,7	27,3	54,2	28,5	23,5	48,4	39,0	14,6	38,7	44,6	38,1	31,7	52,3	53,8	53,8
	БИ-8 линейная	42,9	44,3	75,0	—	20,0	21,7	71,4	75,0	—	—	—	0,0	50,0	31,8	—	—	32,4	52,0	—	—	48,3	76,0	40,4	32,0	49,4	0,0	—
16	ИС-5	51,7	60,2	48,6	50,0	44,4	36,7	40,6	51,2	55,3	44,0	72,9	52,5	53,0	39,9	53,0	45,7	47,9	59,3	50,3	43,3	51,7	53,6	46,3	40,7	56,1	63,5	68,8
17	ИС-6	43,1	46,3	35,9	60,7	47,8	28,4	29,5	47,6	42,7	56,3	76,2	31,0	50,6	18,1	39,4	36,2	45,1	47,9	41,5	14,5	43,7	36,1	35,0	44,2	48,1	52,9	46,5
18	ИС-7	45,2	29,1	2,8	50,0	30,9	33,9	15,3	46,0	50,0	26,6	37,5	14,3	39,4	40,7	38,5	13,0	24,6	36,1	36,6	27,6	50,1	34,3	44,5	53,0	62,9	59,3	52,6
19	ИС-8	47,1	39,0	24,4	58,0	50,9	21,3	28,1	33,3	30,2	35,1	50,0	41,0	34,5	31,5	60,0	31,5	46,3	61,0	42,0	23,4	51,3	33,6	48,4	46,3	57,6	79,8	72,7
20	ГГ-6	59,1	62,9	60,0	67,3	50,0	48,5	51,7	68,6	44,5	62,7	66,7	79,1	44,3	40,4	62,4	45,2	55,9	57,2	61,0	46,2	57,6	59,8	56,5	63,7	66,4	75,0	63,1
21	ГГ-7	25,9	29,3	6,3	39,1	30,2	16,0	17,3	19,2	13,6	41,9	14,3	13,3	32,2	10,0	39,1	11,6	20,7	28,9	15,6	23,5	25,0	37,4	29,6	24,8	27,4	41,9	40,0
22	ГГ-8	36,0	34,1	17,0	43,8	33,3	28,1	33,3	46,0	38,5	17,2	0,0	34,8	26,7	31,4	39,7	21,9	40,4	53,2	40,0	0,0	34,7	35,0	36,7	45,6	40,2	54,9	34,1
23	ОБ-6	48,8	52,4	42,4	54,8	63,9	27,7	35,2	32,3	46,4	41,4	70,8	42,9	41,1	60,4	53,1	36,3	32,7	48,2	55,2	34,4	45,4	56,3	46,8	37,6	58,8	71,4	67,2
24	ОБ-7	40,6	36,3	21,9	53,9	43,6	35,2	38,5	25,4	29,4	8,7	52,0	30,4	38,5	40,4	38,3	34,8	37,2	46,6	30,8	28,6	39,0	43,6	40,9	38,9	47,4	63,6	50,0
25	ОБ-8	35,8	34,9	15,2	33,3	39,0	21,2	19,6	66,7	30,8	37,3	88,9	61,1	36,5	31,0	25,5	26,9	31,6	48,8	44,8	17,2	31,5	42,0	38,1	24,8	39,2	52,2	60,0

№	Учебный предмет-класс	Показатели по качеству обученности (доля обучающихся, написавших ВПР на «4» и «5»)																										
		АО	Вельский	Верхотомский	Вилегодский	Виноградовский	Каргопольский	Коношский	Котласский	Красноборский	Ленский	Лешуконский	Мезенский	Няндомский	Онежский	Пинежский	Плесецкий	Приморский	Устьянский	Холмогорский	Шенкурский	г. Архангельск	г. Коряжма	г. Котлас	г. Новодвинск	г. Северодвинск	г. Мирный	ОО регион.подчин.
26	ФИ-7	35,2	32,1	17,1	32,0	23,1	31,5	17,8	53,0	32,4	22,0	39,3	46,8	34,2	26,6	34,0	16,7	26,3	38,1	33,7	18,7	36,9	30,5	38,4	29,0	45,1	43,8	29,8
27	ФИ-8	34,9	25,0	24,2	23,7	8,3	35,6	15,9	43,1	48,3	26,5	41,7	6,3	47,1	22,7	52,9	15,8	56,0	31,1	12,8	3,8	36,9	37,4	35,7	23,9	43,2	50,0	46,1
28	АЯ-7	30,9	18,9	3,2	33,7	13,4	18,4	16,5	18,0	30,0	17,5	32,7	25,4	23,5	9,6	27,2	7,6	30,9	21,8	16,8	9,8	38,9	28,6	29,3	25,9	39,1	41,4	48,8
	НЯ-7	17,7	0,0	22,2	20,0	14,3	—	4,7	—	10,5	0,0	—	0,0	30,6	7,6	21,7	33,3	—	—	18,5	—	55,6	30,0	2,6	14,3	37,5	—	—
	ФЯ-7	100	100	—	—	—	—	—	—	—	—	—	—	—	—	—	—	—	—	—	—	—	—	—	—	—	—	—
29	ХИ-8	59,8	57,4	58,8	51,2	34,6	52,4	50,0	74,3	63,2	52,4	78,3	56,0	52,0	58,5	44,9	47,0	73,2	57,0	81,6	65,6	60,7	66,3	58,2	74,8	60,1	49,4	75,6
Среднее значение:		46,3	40,7	32,8	48,8	38,0	35,2	31,9	46,6	40,9	41,2	53,1	37,3	46,4	35,0	49,7	33,3	43,3	46,9	43,2	30,8	46,4	47,2	43,5	40,9	50,6	56,2	55,4

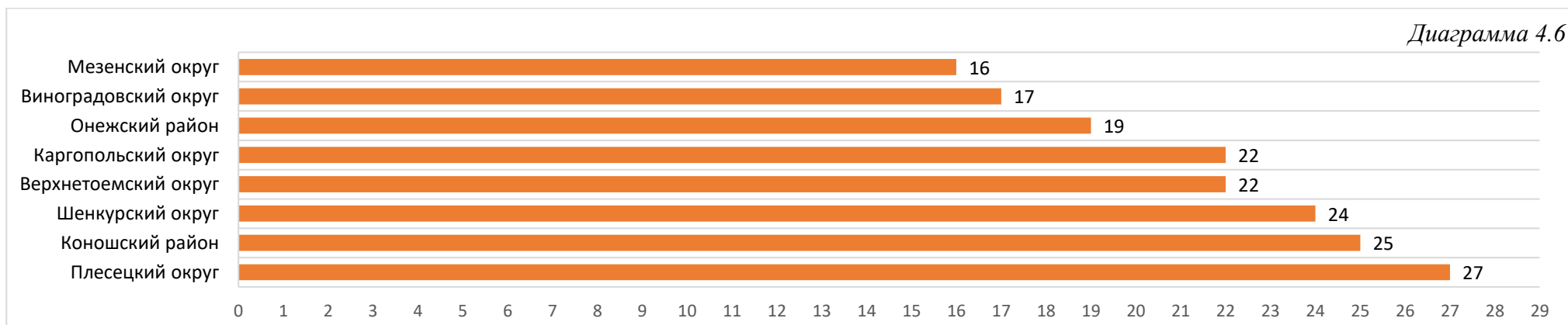
Примечание: знаком * в Таблице 4.3 отмечены показатели со значением 0,0%, которые не подлежат маркировке «низкие результаты», т.к. в формах с результатами ВПР по данным предметам присутствуют задания, относящиеся к непройденной теме, следовательно, подлежащие оцениванию.

При анализе данных Таблицы 4.4 выделяется группа из восьми МО АО, в которых показатели по качеству обученности превышают среднее значение по региону по 15 и более учебным предметам штатного цикла ВПР. Данные по таким муниципалитетам приведены на Диаграмме 4.5.



Примечание: рядом с наименованиями муниципальных образований указано количество учебных предметов, по которым качество обученности выше среднего значения показателя по региону.

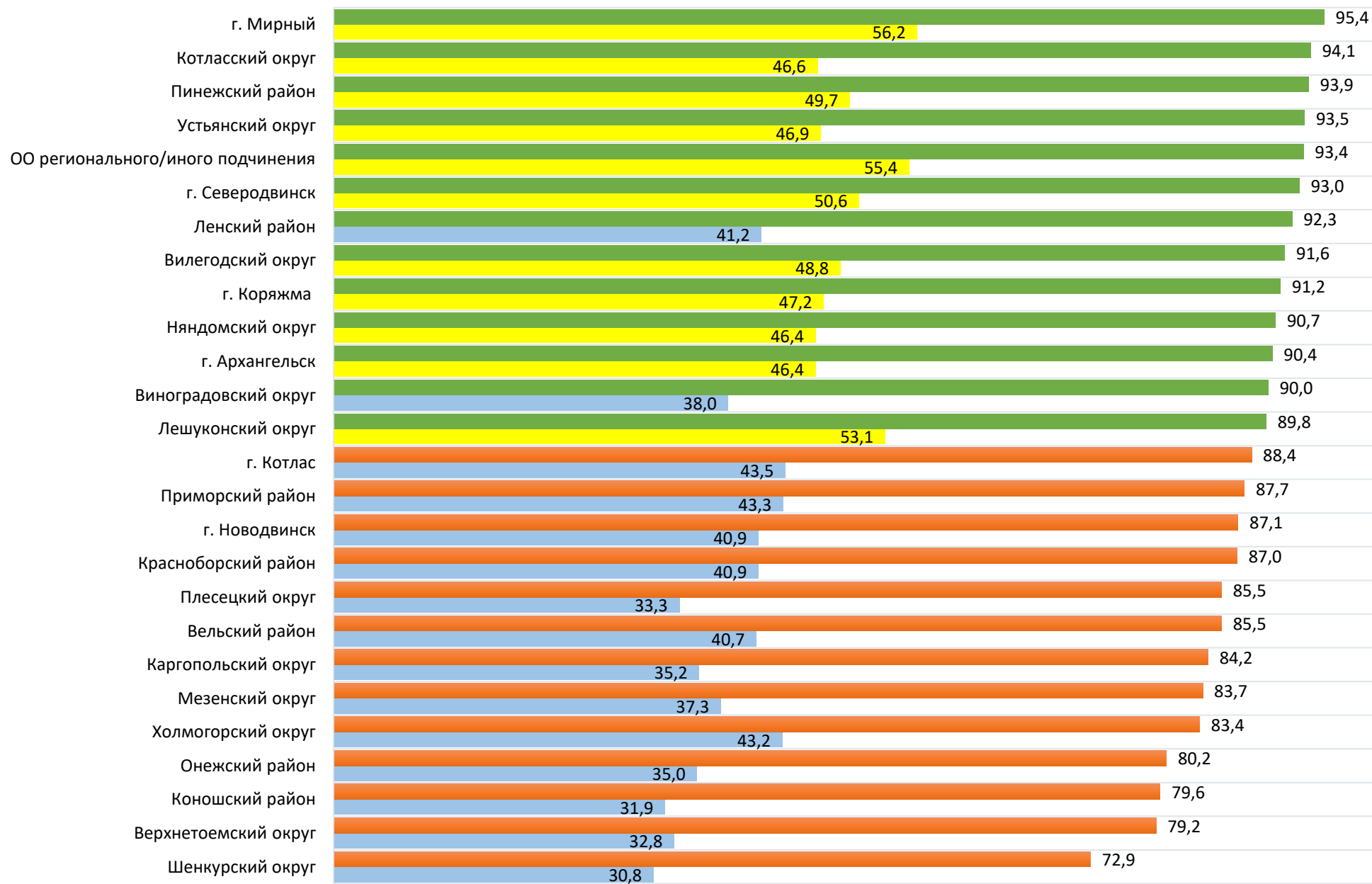
Также выделяется группа из восьми муниципалитетов, в которых качество обученности ниже регионального показателя на 5% и более по 15 и более учебным предметам штатного цикла ВПР (Диаграмма 4.6).



Примечание: рядом с наименованиями муниципальных образований указано количество учебных предметов, по которым качество обученности ниже среднего значения показателя по региону на 5% и более.

На основе данных Таблиц 4.1 и 4.4 выполнено ранжирование МО по справляемости с ВПР-2023 и качеству обученности (Диаграмма 4.7).

Диаграмма 4.7



В 12 муниципалитетах и группе ОО регионального/иногo подчинения средние значения показателей по справляемости с ВПР выше среднего регионального значения (отмечены на Диаграмме 4.8. зеленой заливкой). Оранжевым цветом выделены МО, в которых средние показатели по справляемости с ВПР ниже среднего значения по АО, причем в 3 муниципалитетах – Коношском районе, Верхнетоемском и Шенкурском округах – справляемость с ВПР ниже 80%.

Желтой цветовой заливкой отмечены те МО и группа ОО регионального/иногo подчинения, в которых показатели по качеству обученности выше среднего значения по АО, голубым цветом – ниже.

В Ленском районе и Виноградовском округе достаточно высокие показатели по справляемости с ВПР – 92,3% и 90,0% соответственно, но показатели по качеству обученности ниже среднего значения по региону – в среднем на 6,7%, что свидетельствует о большом количестве обучающихся в данных МО, получивших отметки «2» и «3» за ВПР. Высокий уровень справляемости с ВПР не всегда говорит о высоком уровне качества обученности, поэтому при анализе результатов ВПР необходимо использовать данные показатели в комплексе.

Те же самые выводы можно сделать на основе анализа Таблиц 4.1 и 4.4: выделяется перечень МО, в которых показатель по справляемости с ВПР по некоторым предметам составляет 100%, в то время как показатель по качеству обученности – 0%, т.е. все обучающиеся справились с ВПР на отметку «3». Такая ситуация наблюдается в четырех муниципалитетах:

- Каргопольский округ – по БИ-8 (концентрическая программа);
- Ленский район – по НЯ-7;
- Мезенский округ – по БИ-8 (линейная программа);
- г. Мирный – по БИ-8 (линейная программа).

Раздел 5. ОО, продемонстрировавшие наиболее высокие результаты ВПР по предметам

5.1. Группа ОО, в которых количество участников ВПР по учебным предметам 20 человек и более

Критерии отбора ОО:

ОО не вошла в федеральный перечень школ с признаками необъективности по результатам проведения ВПР-2023

Справляемость с ВПР – 90% и выше

Качество обученности – 70% и выше

Учебные предметы – все предметы штатного цикла ВПР в 5-8 классах

Таблица 5.1

№	Учебный предмет-класс	Наименование ОО	Наименование МО
1.	РУ-5	1. Муниципальное бюджетное общеобразовательное учреждение «Яренская средняя школа»	Ленский р-н
		2. Муниципальное бюджетное общеобразовательное учреждение «Средняя школа № 7 города Няндомы»	Няндомский окр.
		3. Муниципальное бюджетное общеобразовательное учреждение муниципального образования «Город Архангельск» «Гимназия № 3 имени К.П. Гемп»	г. Архангельск
		4. Муниципальное бюджетное общеобразовательное учреждение муниципального образования «Город Архангельск» «Средняя школа № 17»	г. Архангельск
		5. Муниципальное бюджетное общеобразовательное учреждение муниципального образования «Город Архангельск» «Эколого-биологический лицей»	г. Архангельск
		6. Муниципальное общеобразовательное учреждение «Средняя общеобразовательная школа № 2»	г. Котлас
		7. Муниципальное автономное общеобразовательное учреждение «Северодвинская гимназия № 14»	г. Северодвинск
		8. Муниципальное автономное общеобразовательное учреждение «Лингвистическая гимназия № 27»	г. Северодвинск
		9. Муниципальное казённое образовательное учреждение средняя общеобразовательная школа № 3 города Мирный Архангельской области	г. Мирный

		10. Муниципальное казённое образовательное учреждение средняя общеобразовательная школа № 12 города Мирного Архангельской области	г. Мирный
		11. Государственное бюджетное образовательное учреждение Архангельской области кадетская школа-интернат «Архангельский морской кадетский корпус имени Адмирала Флота Советского Союза Н.Г. Кузнецова»	ОО, подведомственные минобразования АО
2.	РУ-6	1. Муниципальное бюджетное общеобразовательное учреждение муниципального образования «Город Архангельск» «Гимназия № 3 имени К.П. Гемп»	г. Архангельск
		2. Муниципальное бюджетное общеобразовательное учреждение муниципального образования «Город Архангельск» «Средняя школа № 8»	г. Архангельск
		3. Муниципальное бюджетное общеобразовательное учреждение муниципального образования «Город Архангельск» «Эколого-биологический лицей»	г. Архангельск
		4. Муниципальное общеобразовательное учреждение «Средняя общеобразовательная школа № 2»	г. Котлас
		5. Муниципальное автономное общеобразовательное учреждение «Северодвинская гимназия № 14»	г. Северодвинск
3.	РУ-7	1. Муниципальное бюджетное общеобразовательное учреждение «Средняя школа № 90 п. Кулой»	Вельский р-н
		2. Муниципальное бюджетное общеобразовательное учреждение «Верхне-Матигорская средняя школа»	Холмогорский окр.
4.	РУ-8	1. Муниципальное бюджетное общеобразовательное учреждение «Малошуйская средняя общеобразовательная школа»	Онежский р-н
		2. Муниципальное бюджетное общеобразовательное учреждение муниципального образования «Город Архангельск» «Гимназия № 3 имени К.П. Гемп»	г. Архангельск
		3. Муниципальное бюджетное общеобразовательное учреждение муниципального образования «Город Архангельск» «Гимназия № 6»	г. Архангельск
		4. Муниципальное бюджетное общеобразовательное учреждение муниципального образования «Город Архангельск» «Средняя школа № 9»	г. Архангельск
		5. Муниципальное бюджетное общеобразовательное учреждение муниципального образования «Город Архангельск» «Гимназия № 21»	г. Архангельск
		6. Муниципальное бюджетное общеобразовательное учреждение муниципального образования «Город Архангельск» «Средняя школа № 59 имени Героя Советского Союза М.Е. Родионова»	г. Архангельск
		7. Муниципальное бюджетное общеобразовательное учреждение муниципального образования «Город Архангельск» «Эколого-биологический лицей»	г. Архангельск
		8. Муниципальное образовательное учреждение «Средняя общеобразовательная школа № 3 г. Коряжмы»	г. Коряжма

		9. Муниципальное образовательное учреждение «Новодвинская гимназия»	г. Новодвинск
		10. Муниципальное автономное общеобразовательное учреждение «Северодвинская гимназия № 14»	г. Северодвинск
		11. Муниципальное казённое образовательное учреждение средняя общеобразовательная школа № 3 города Мирный Архангельской области	г. Мирный
		12. Государственное бюджетное образовательное учреждение Архангельской области кадетская школа-интернат «Архангельский морской кадетский корпус имени Адмирала Флота Советского Союза Н.Г. Кузнецова»	ОО, подведомственные минобразования АО
		13. Государственное бюджетное нетиповое образовательное учреждение Архангельской области «Архангельский государственный лицей имени М.В. Ломоносова»	ОО, подведомственные минобразования АО
5.	МА-5	1. Муниципальное общеобразовательное учреждение «Сольвычегодская средняя общеобразовательная школа»	Котласский окр.
		2. Муниципальное общеобразовательное учреждение «Шипицынская средняя общеобразовательная школа»	Котласский окр.
		3. Муниципальное бюджетное общеобразовательное учреждение «Мезенская средняя школа имени А.Г. Торцева»	Мезенский окр.
		4. Муниципальное бюджетное общеобразовательное учреждение «Средняя школа № 7 города Няндомы»	Няндомский окр.
		5. Муниципальное бюджетное общеобразовательное учреждение муниципального образования «Город Архангельск» «Гимназия № 3 имени К.П. Гемп»	г. Архангельск
		6. Муниципальное бюджетное общеобразовательное учреждение муниципального образования «Город Архангельск» «Эколого-биологический лицей»	г. Архангельск
		7. Муниципальное образовательное учреждение «Средняя общеобразовательная школа № 2 г. Коряжмы»	г. Коряжма
		8. Муниципальное образовательное учреждение «Средняя общеобразовательная школа № 7 города Коряжмы»	г. Коряжма
		9. Муниципальное общеобразовательное учреждение «Средняя общеобразовательная школа № 2»	г. Котлас
		10. Муниципальное общеобразовательное учреждение «Общеобразовательный лицей № 3»	г. Котлас
		11. Муниципальное автономное образовательное учреждение «Средняя общеобразовательная школа № 6 с углубленным изучением иностранных языков»	г. Северодвинск
		12. Муниципальное автономное общеобразовательное учреждение «Средняя общеобразовательная школа № 11»	г. Северодвинск
		13. Муниципальное автономное общеобразовательное учреждение «Северодвинская гимназия № 14»	г. Северодвинск

		14. Муниципальное автономное общеобразовательное учреждение «Лицей № 17»	г. Северодвинск
		15. Муниципальное автономное общеобразовательное учреждение «Средняя общеобразовательная школа № 20»	г. Северодвинск
		16. Муниципальное автономное общеобразовательное учреждение «Средняя общеобразовательная школа № 25»	г. Северодвинск
		17. Муниципальное автономное образовательное учреждение «Ягринская гимназия»	г. Северодвинск
		18. Муниципальное казённое образовательное учреждение средняя общеобразовательная школа № 3 города Мирный Архангельской области	г. Мирный
		19. Муниципальное казённое образовательное учреждение средняя общеобразовательная школа № 12 города Мирного Архангельской области	г. Мирный
		20. Государственное бюджетное образовательное учреждение Архангельской области кадетская школа-интернат «Архангельский морской кадетский корпус имени Адмирала Флота Советского Союза Н.Г. Кузнецова»	ОО, подведомственные Минобразования АО
6.	МА-6	1. Муниципальное автономное общеобразовательное учреждение «Лицей №17»	г. Северодвинск
		2. Муниципальное казённое образовательное учреждение средняя общеобразовательная школа № 3 города Мирный Архангельской области	г. Мирный
7.	МА-7	Отсутствуют ОО, соответствующие критериям отбора	
8.	МУ-7	Отсутствуют ОО, соответствующие критериям отбора	
9.	МА-8	1. Муниципальное казённое образовательное учреждение средняя общеобразовательная школа № 3 города Мирный Архангельской области	г. Мирный
10.	МУ-8	1. Муниципальное бюджетное общеобразовательное учреждение муниципального образования «Город Архангельск» «Средняя школа № 23 имени А.С. Пушкина»	г. Архангельск
11.	БИ-5	1. Муниципальное бюджетное общеобразовательное учреждение «Средняя школа № 90 п. Кулой»	Вельский р-н
		2. Муниципальное бюджетное общеобразовательное учреждение «Средняя школа № 7 города Няндомы»	Няндомский окр.
		3. Муниципальное бюджетное общеобразовательное учреждение «Катунинская средняя школа»	Приморский р-н
		4. Муниципальное бюджетное общеобразовательное учреждение муниципального образования «Город Архангельск» «Средняя школа № 1»	г. Архангельск
		5. Муниципальное бюджетное общеобразовательное учреждение муниципального образования «Город Архангельск» «Гимназия № 3 имени К.П. Гемп»	г. Архангельск
		6. Муниципальное бюджетное общеобразовательное учреждение муниципального образования «Город Архангельск» «Гимназия № 21»	г. Архангельск

		7. Муниципальное бюджетное общеобразовательное учреждение муниципального образования «Город Архангельск» «Средняя школа № 26»	г. Архангельск
		8. Муниципальное бюджетное общеобразовательное учреждение муниципального образования «Город Архангельск» «Средняя школа № 55 имени А.И. Анощенкова»	г. Архангельск
		9. Муниципальное бюджетное общеобразовательное учреждение муниципального образования «Город Архангельск» «Средняя школа № 82»	г. Архангельск
		10. Муниципальное бюджетное общеобразовательное учреждение муниципального образования «Город Архангельск» «Средняя школа № 95»	г. Архангельск
		11. Муниципальное бюджетное общеобразовательное учреждение муниципального образования «Город Архангельск» «Эколого-биологический лицей»	г. Архангельск
		12. Муниципальное общеобразовательное учреждение «Средняя общеобразовательная школа № 5»	г. Котлас
		13. Муниципальное общеобразовательное учреждение «Средняя общеобразовательная школа № 7»	г. Котлас
		14. Муниципальное автономное общеобразовательное учреждение «Гуманитарная гимназия № 8»	г. Северодвинск
		15. Муниципальное автономное общеобразовательное учреждение «Северодвинская гимназия № 14»	г. Северодвинск
		16. Муниципальное автономное общеобразовательное учреждение «Лицей № 17»	г. Северодвинск
		17. Муниципальное автономное общеобразовательное учреждение «Лингвистическая гимназия № 27»	г. Северодвинск
		18. Муниципальное автономное образовательное учреждение «Ягринская гимназия»	г. Северодвинск
		19. Муниципальное казённое образовательное учреждение средняя общеобразовательная школа № 3 города Мирный Архангельской области	г. Мирный
		20. Государственное бюджетное образовательное учреждение Архангельской области кадетская школа-интернат «Архангельский морской кадетский корпус имени Адмирала Флота Советского Союза Н.Г. Кузнецова»	ОО, подведомственные минобразования АО
		21. Федеральное государственное казенное общеобразовательное учреждение «Средняя общеобразовательная школа № 150»	ОО иного подчинения
		22. Государственное бюджетное образовательное учреждение Архангельской области «Архангельская санаторная школа - интернат № 1»	ОО, подведомственные минобразования АО
12.	БИ-6	1. Муниципальное бюджетное общеобразовательное учреждение «Средняя школа № 7 города Няндомы»	Няндомский окр.
		2. Муниципальное автономное общеобразовательное учреждение «Средняя общеобразовательная школа № 16»	г. Северодвинск

13.	БИ-7	1. Муниципальное общеобразовательное учреждение «Шипицынская средняя общеобразовательная школа»	Котласский окр.
		2. Муниципальное бюджетное общеобразовательное учреждение «Средняя школа № 7 города Няндомы»	Няндомский окр.
		3. Муниципальное бюджетное общеобразовательное учреждение муниципального образования «Город Архангельск» «Средняя школа № 14 с углублённым изучением отдельных предметов имени Я.И. Лейцингера»	г. Архангельск
		4. Муниципальное бюджетное общеобразовательное учреждение муниципального образования «Город Архангельск» «Средняя школа № 82»	г. Архангельск
		5. Муниципальное бюджетное общеобразовательное учреждение муниципального образования «Город Архангельск» «Эколого-биологический лицей»	г. Архангельск
		6. Муниципальное автономное общеобразовательное учреждение «Северодвинская гимназия № 14»	г. Северодвинск
		7. Муниципальное автономное общеобразовательное учреждение «Средняя общеобразовательная школа № 30»	г. Северодвинск
14.	БИ-8	1. Муниципальное бюджетное общеобразовательное учреждение «Яренская средняя школа»	Ленский р-н
		2. Муниципальное бюджетное общеобразовательное учреждение «Средняя школа № 7 города Няндомы»	Няндомский окр.
		3. Муниципальное бюджетное общеобразовательное учреждение муниципального образования «Город Архангельск» «Гимназия № 6»	г. Архангельск
		4. Муниципальное бюджетное общеобразовательное учреждение муниципального образования «Город Архангельск» «Средняя школа № 8»	г. Архангельск
		5. Муниципальное бюджетное общеобразовательное учреждение муниципального образования «Город Архангельск» «Средняя школа № 14 с углублённым изучением отдельных предметов имени Я.И. Лейцингера»	г. Архангельск
		6. Муниципальное бюджетное общеобразовательное учреждение муниципального образования «Город Архангельск» «Средняя школа № 23 имени А.С. Пушкина»	г. Архангельск
		7. Муниципальное бюджетное общеобразовательное учреждение муниципального образования «Город Архангельск» «Гимназия № 24»	г. Архангельск
		8. Муниципальное бюджетное общеобразовательное учреждение муниципального образования «Город Архангельск» «Средняя школа № 43»	г. Архангельск
		9. Муниципальное бюджетное общеобразовательное учреждение муниципального образования «Город Архангельск» «Эколого-биологический лицей»	г. Архангельск
		10. Муниципальное образовательное учреждение «Средняя общеобразовательная школа № 3 г. Коржмы»	г. Коржма

		11. Муниципальное образовательное учреждение «Средняя общеобразовательная школа № 4 города Коряжмы»	г. Коряжма
		12. Муниципальное автономное общеобразовательное учреждение «Средняя общеобразовательная школа № 5»	г. Северодвинск
		13. Муниципальное автономное образовательное учреждение «Средняя общеобразовательная школа № 6 с углубленным изучением иностранных языков»	г. Северодвинск
		14. Муниципальное автономное общеобразовательное учреждение «Северодвинская гимназия № 14»	г. Северодвинск
		15. Муниципальное автономное общеобразовательное учреждение «Лицей №17»	г. Северодвинск
		16. Муниципальное автономное общеобразовательное учреждение «Средняя общеобразовательная школа № 20»	г. Северодвинск
		17. Муниципальное автономное общеобразовательное учреждение «Лингвистическая гимназия № 27»	г. Северодвинск
		18. Муниципальное казённое образовательное учреждение средняя общеобразовательная школа № 3 города Мирный Архангельской области	г. Мирный
15.	ИС-5	1. Муниципальное бюджетное общеобразовательное учреждение «Средняя школа № 1 г. Вельска»	Вельский р-н
		2. Муниципальное бюджетное общеобразовательное учреждение «Усть - Вельская средняя школа № 23»	Вельский р-н
		3. Муниципальное бюджетное образовательное учреждение «Аргуновская основная школа № 11»	Вельский р-н
		4. Муниципальное бюджетное общеобразовательное учреждение «Устьвашская средняя общеобразовательная школа»	Лешуконский окр.
		5. Муниципальное бюджетное общеобразовательное учреждение «Средняя школа № 7 города Няндомы»	Няндомский окр.
		6. Муниципальное бюджетное общеобразовательное учреждение «Емецкая средняя школа имени Н.М. Рубцова»	Холмогорский окр.
		7. Муниципальное бюджетное общеобразовательное учреждение муниципального образования «Город Архангельск» «Средняя школа № 4»	г. Архангельск
		8. Муниципальное бюджетное общеобразовательное учреждение муниципального образования «Город Архангельск» «Средняя школа № 8»	г. Архангельск
		9. Муниципальное бюджетное общеобразовательное учреждение муниципального образования «Город Архангельск» «Средняя школа № 14 с углублённым изучением отдельных предметов имени Я.И. Лейцингера»	г. Архангельск

		10. Муниципальное бюджетное общеобразовательное учреждение муниципального образования «Город Архангельск» «Гимназия № 24»	г. Архангельск
		11. Муниципальное бюджетное общеобразовательное учреждение муниципального образования «Город Архангельск» «Средняя школа № 34»	г. Архангельск
		12. Муниципальное бюджетное общеобразовательное учреждение муниципального образования «Город Архангельск» «Средняя школа № 73»	г. Архангельск
		13. Муниципальное образовательное учреждение «Средняя общеобразовательная школа № 6 города Коряжмы»	г. Коряжма
		14. Муниципальное автономное общеобразовательное учреждение «Средняя общеобразовательная школа № 5»	г. Северодвинск
		15. Муниципальное автономное общеобразовательное учреждение «Средняя общеобразовательная школа № 16»	г. Северодвинск
		16. Муниципальное автономное общеобразовательное учреждение «Лицей № 17»	г. Северодвинск
		17. Муниципальное автономное общеобразовательное учреждение «Средняя общеобразовательная школа № 20»	г. Северодвинск
		18. Муниципальное автономное общеобразовательное учреждение «Лингвистическая гимназия № 27»	г. Северодвинск
		19. Государственное бюджетное образовательное учреждение Архангельской области кадетская школа-интернат «Архангельский морской кадетский корпус имени Адмирала Флота Советского Союза Н.Г. Кузнецова»	ОО, подведомственные минобразования АО
16.	ИС-6	1. Муниципальное бюджетное общеобразовательное учреждение «Средняя школа № 1 г. Вельска»	Вельский р-н
		2. Муниципальное бюджетное общеобразовательное учреждение «Усть - Вельская средняя школа № 23»	Вельский р-н
		3. Муниципальное бюджетное общеобразовательное учреждение «Средняя школа № 2 города Няндомы»	Няндомский окр.
		4. Муниципальное бюджетное общеобразовательное учреждение муниципального образования «Город Архангельск» «Средняя школа № 14 с углублённым изучением отдельных предметов имени Я.И. Лейцингера»	г. Архангельск
		5. Муниципальное бюджетное общеобразовательное учреждение муниципального образования «Город Архангельск» «Средняя школа № 43»	г. Архангельск
		6. Муниципальное бюджетное общеобразовательное учреждение муниципального образования «Город Архангельск» «Средняя школа № 55 имени А.И. Анощенкова»	г. Архангельск
		7. Муниципальное бюджетное общеобразовательное учреждение муниципального образования «Город Архангельск» «Средняя школа № 95»	г. Архангельск

		8. Муниципальное образовательное учреждение «Средняя общеобразовательная школа № 6 города Коряжмы»	г. Коряжма
		9. Муниципальное автономное общеобразовательное учреждение «Средняя общеобразовательная школа № 5»	г. Северодвинск
		10. Муниципальное автономное общеобразовательное учреждение «Средняя общеобразовательная школа № 16»	г. Северодвинск
		11. Муниципальное автономное общеобразовательное учреждение «Средняя общеобразовательная школа № 20»	г. Северодвинск
17.	ИС-7	1. Муниципальное бюджетное общеобразовательное учреждение «Средняя школа № 4 имени Дважды Героя Советского Союза Александра Осиповича Шабалина»	Онежский р-н
		2. Муниципальное бюджетное общеобразовательное учреждение «Октябрьская средняя общеобразовательная школа № 2»	Устьянский окр.
		3. Муниципальное бюджетное общеобразовательное учреждение муниципального образования «Город Архангельск» «Средняя школа № 1»	г. Архангельск
		4. Муниципальное бюджетное общеобразовательное учреждение муниципального образования «Город Архангельск» «Гимназия № 3 имени К.П. Гемп»	г. Архангельск
		5. Муниципальное бюджетное общеобразовательное учреждение муниципального образования «Город Архангельск» «Гимназия № 24»	г. Архангельск
		6. Муниципальное бюджетное общеобразовательное учреждение муниципального образования «Город Архангельск» «Средняя школа № 28»	г. Архангельск
		7. Муниципальное бюджетное общеобразовательное учреждение муниципального образования «Город Архангельск» «Средняя школа № 30»	г. Архангельск
		8. Муниципальное бюджетное общеобразовательное учреждение муниципального образования «Город Архангельск» «Средняя школа № 34»	г. Архангельск
		9. Муниципальное бюджетное общеобразовательное учреждение муниципального образования «Город Архангельск» «Средняя школа № 35 имени Героя Советского Союза П.И. Галушина»	г. Архангельск
		10. Муниципальное бюджетное общеобразовательное учреждение муниципального образования «Город Архангельск» «Эколого-биологический лицей»	г. Архангельск
		11. Муниципальное образовательное учреждение «Средняя общеобразовательная школа № 2 г. Коряжмы»	г. Коряжма
		12. Муниципальное общеобразовательное учреждение «Средняя общеобразовательная школа № 7»	г. Котлас
		13. Муниципальное общеобразовательное учреждение «Средняя общеобразовательная школа № 18»	г. Котлас
		14. Муниципальное автономное образовательное учреждение «Средняя общеобразовательная школа № 2»	г. Северодвинск

		15. Муниципальное автономное общеобразовательное учреждение «Средняя общеобразовательная школа № 5»	г. Северодвинск
		16. Муниципальное автономное общеобразовательное учреждение «Северодвинская гимназия № 14»	г. Северодвинск
		17. Муниципальное автономное общеобразовательное учреждение «Лицей № 17»	г. Северодвинск
		18. Муниципальное автономное общеобразовательное учреждение «Средняя общеобразовательная школа № 20»	г. Северодвинск
		19. Муниципальное автономное общеобразовательное учреждение «Лингвистическая гимназия № 27»	г. Северодвинск
		20. Муниципальное автономное общеобразовательное учреждение «Средняя общеобразовательная школа № 30»	г. Северодвинск
18.	ИС-8	1. Муниципальное бюджетное общеобразовательное учреждение «Средняя школа № 1 г. Вельска»	Вельский р-н
		2. Муниципальное бюджетное общеобразовательное учреждение «Октябрьская средняя общеобразовательная школа № 2»	Устьянский окр.
		3. Муниципальное бюджетное общеобразовательное учреждение «Октябрьская средняя общеобразовательная школа № 1»	Устьянский окр.
		4. Муниципальное бюджетное общеобразовательное учреждение муниципального образования «Город Архангельск» «Гимназия № 3 имени К.П. Гемп»	г. Архангельск
		5. Муниципальное бюджетное общеобразовательное учреждение муниципального образования «Город Архангельск» «Гимназия № 6»	г. Архангельск
		6. Муниципальное бюджетное общеобразовательное учреждение муниципального образования «Город Архангельск» «Средняя школа № 17»	г. Архангельск
		7. Муниципальное бюджетное общеобразовательное учреждение муниципального образования «Город Архангельск» «Средняя школа № 20 имени П.И. Норицына»	г. Архангельск
		8. Муниципальное бюджетное общеобразовательное учреждение муниципального образования «Город Архангельск» «Гимназия № 21»	г. Архангельск
		9. Муниципальное бюджетное общеобразовательное учреждение муниципального образования «Город Архангельск» «Средняя школа № 28»	г. Архангельск
		10. Муниципальное бюджетное общеобразовательное учреждение муниципального образования «Город Архангельск» «Эколого-биологический лицей»	г. Архангельск
		11. Муниципальное общеобразовательное учреждение «Общеобразовательный лицей № 3»	г. Котлас
		12. Муниципальное образовательное учреждение «Средняя общеобразовательная школа № 3»	г. Новодвинск
		13. Муниципальное автономное общеобразовательное учреждение «Средняя общеобразовательная школа № 5»	г. Северодвинск

		14. Муниципальное автономное общеобразовательное учреждение «Северодвинская гимназия № 14»	г. Северодвинск
		15. Муниципальное автономное общеобразовательное учреждение «Лингвистическая гимназия № 27»	г. Северодвинск
		16. Муниципальное автономное общеобразовательное учреждение «Средняя общеобразовательная школа № 30»	г. Северодвинск
		17. Муниципальное казённое образовательное учреждение средняя общеобразовательная школа № 3 города Мирный Архангельской области	г. Мирный
		18. Муниципальное казённое образовательное учреждение средняя общеобразовательная школа № 12 города Мирного Архангельской области	г. Мирный
19.	ГГ-6	1. Муниципальное бюджетное общеобразовательное учреждение «Средняя школа № 1 г. Вельска»	Вельский р-н
		2. Муниципальное бюджетное общеобразовательное учреждение «Средняя школа № 4 г. Вельска»	Вельский р-н
		3. Муниципальное бюджетное общеобразовательное учреждение «Яренская средняя школа»	Ленский р-н
		4. Муниципальное бюджетное общеобразовательное учреждение «Мезенская средняя школа имени А.Г. Торцева»	Мезенский окр.
		5. Муниципальное бюджетное общеобразовательное учреждение муниципального образования «Город Архангельск» «Средняя школа № 1»	г. Архангельск
		6. Муниципальное бюджетное общеобразовательное учреждение муниципального образования «Город Архангельск» «Гимназия № 3 имени К.П. Гемп»	г. Архангельск
		7. Муниципальное бюджетное общеобразовательное учреждение муниципального образования «Город Архангельск» «Гимназия № 6»	г. Архангельск
		8. Муниципальное бюджетное общеобразовательное учреждение муниципального образования «Город Архангельск» «Средняя школа № 8»	г. Архангельск
		9. Муниципальное бюджетное общеобразовательное учреждение муниципального образования «Город Архангельск» «Средняя школа № 14 с углублённым изучением отдельных предметов имени Я.И. Лейцингера»	г. Архангельск
		10. Муниципальное бюджетное общеобразовательное учреждение муниципального образования «Город Архангельск» «Средняя школа № 17»	г. Архангельск
		11. Муниципальное бюджетное общеобразовательное учреждение муниципального образования «Город Архангельск» «Гимназия № 21»	г. Архангельск
		12. Муниципальное бюджетное общеобразовательное учреждение муниципального образования «Город Архангельск» «Гимназия № 24»	г. Архангельск

	13. Муниципальное бюджетное общеобразовательное учреждение муниципального образования «Город Архангельск» «Средняя школа № 73»	г. Архангельск
	14. Муниципальное бюджетное общеобразовательное учреждение муниципального образования «Город Архангельск» «Средняя школа № 82»	г. Архангельск
	15. Муниципальное бюджетное общеобразовательное учреждение муниципального образования «Город Архангельск» «Эколого-биологический лицей»	г. Архангельск
	16. Муниципальное образовательное учреждение «Средняя общеобразовательная школа № 2 г. Коряжмы»	г. Коряжма
	17. Муниципальное образовательное учреждение «Средняя общеобразовательная школа № 7 города Коряжмы»	г. Коряжма
	18. Муниципальное общеобразовательное учреждение «Средняя общеобразовательная школа № 2»	г. Котлас
	19. Муниципальное общеобразовательное учреждение «Средняя общеобразовательная школа № 7»	г. Котлас
	20. Муниципальное общеобразовательное учреждение «Средняя общеобразовательная школа № 105»	г. Котлас
	21. Муниципальное образовательное учреждение «Средняя общеобразовательная школа № 7»	г. Новодвинск
	22. Муниципальное автономное образовательное учреждение «Средняя общеобразовательная школа № 6 с углубленным изучением иностранных языков»	г. Северодвинск
	23. Муниципальное автономное общеобразовательное учреждение «Средняя общеобразовательная школа № 12»	г. Северодвинск
	24. Муниципальное автономное общеобразовательное учреждение «Северодвинская гимназия № 14»	г. Северодвинск
	25. Муниципальное автономное общеобразовательное учреждение «Лицей № 17»	г. Северодвинск
	26. Муниципальное автономное общеобразовательное учреждение «Средняя общеобразовательная школа № 19»	г. Северодвинск
	27. Муниципальное автономное общеобразовательное учреждение «Средняя общеобразовательная школа № 20»	г. Северодвинск
	28. Муниципальное автономное общеобразовательное учреждение «Средняя общеобразовательная школа № 23»	г. Северодвинск
	29. Муниципальное автономное образовательное учреждение «Ягринская гимназия»	г. Северодвинск
	30. Муниципальное казённое образовательное учреждение средняя общеобразовательная школа № 3 города Мирный Архангельской области	г. Мирный

		31. Государственное бюджетное образовательное учреждение Архангельской области кадетская школа-интернат «Архангельский морской кадетский корпус имени Адмирала Флота Советского Союза Н.Г. Кузнецова»	ОО, подведомственные минобразования АО
20.	ГГ-7	1. Муниципальное бюджетное общеобразовательное учреждение муниципального образования «Город Архангельск» «Средняя школа № 28»	г. Архангельск
		2. Муниципальное бюджетное общеобразовательное учреждение муниципального образования «Город Архангельск» «Средняя школа № 73»	г. Архангельск
		3. Муниципальное автономное общеобразовательное учреждение «Средняя общеобразовательная школа № 20»	г. Северодвинск
21.	ГГ-8	1. Муниципальное бюджетное общеобразовательное учреждение муниципального образования «Город Архангельск» «Средняя школа № 17»	г. Архангельск
		2. Муниципальное бюджетное общеобразовательное учреждение муниципального образования «Город Архангельск» «Архангельская средняя школа Соловецких юнг»	г. Архангельск
		3. Муниципальное бюджетное общеобразовательное учреждение муниципального образования «Город Архангельск» «Средняя школа № 62»	г. Архангельск
		4. Муниципальное автономное общеобразовательное учреждение «Лицей № 17»	г. Северодвинск
		5. Муниципальное автономное общеобразовательное учреждение «Средняя общеобразовательная школа № 20»	г. Северодвинск
		6. Муниципальное автономное общеобразовательное учреждение «Средняя общеобразовательная школа № 30»	г. Северодвинск
		7. Муниципальное казённое образовательное учреждение средняя общеобразовательная школа № 3 города Мирный Архангельской области	г. Мирный
22.	ОБ-6	1. Муниципальное бюджетное общеобразовательное учреждение «Пежемская средняя школа № 14»	Вельский р-н
		2. Муниципальное бюджетное общеобразовательное учреждение «Средняя школа № 4 имени Дважды Героя Советского Союза Александра Осиповича Шабалина»	Онежский р-н
		3. Муниципальное бюджетное общеобразовательное учреждение муниципального образования «Город Архангельск» «Гимназия № 6»	г. Архангельск
		4. Муниципальное бюджетное общеобразовательное учреждение муниципального образования «Город Архангельск» «Средняя школа № 14 с углублённым изучением отдельных предметов имени Я.И. Лейцингера»	г. Архангельск
		5. Муниципальное бюджетное общеобразовательное учреждение муниципального образования «Город Архангельск» «Гимназия № 21»	г. Архангельск
		6. Муниципальное бюджетное общеобразовательное учреждение муниципального образования «Город Архангельск» «Средняя школа № 52 имени Героя Советского Союза Г.И. Катарина»	г. Архангельск

		7. Муниципальное общеобразовательное учреждение «Средняя общеобразовательная школа № 7»	г. Котлас
		8. Муниципальное общеобразовательное учреждение «Средняя общеобразовательная школа № 17»	г. Котлас
		9. Муниципальное автономное образовательное учреждение «Средняя общеобразовательная школа № 6 с углубленным изучением иностранных языков»	г. Северодвинск
		10. Муниципальное автономное общеобразовательное учреждение «Северодвинская гимназия № 14»	г. Северодвинск
		11. Муниципальное автономное общеобразовательное учреждение «Лицей № 17»	г. Северодвинск
		12. Муниципальное автономное общеобразовательное учреждение «Средняя общеобразовательная школа № 20»	г. Северодвинск
		13. Муниципальное казённое образовательное учреждение средняя общеобразовательная школа № 3 города Мирный Архангельской области	г. Мирный
		14. Муниципальное казённое образовательное учреждение средняя общеобразовательная школа № 12 города Мирного Архангельской области	г. Мирный
		15. Государственное бюджетное образовательное учреждение Архангельской области кадетская школа-интернат «Архангельский морской кадетский корпус имени Адмирала Флота Советского Союза Н.Г. Кузнецова»	ОО, подведомственные Минобрнауки АО
23.	ОБ-7	1. Муниципальное бюджетное общеобразовательное учреждение «Средняя школа № 3 г. Вельска»	Вельский р-н
		2. Муниципальное бюджетное общеобразовательное учреждение «Средняя школа № 7 города Няндомы»	Няндомский окр.
		3. Муниципальное бюджетное общеобразовательное учреждение «Октябрьская средняя общеобразовательная школа № 1»	Устьянский окр.
		4. Муниципальное бюджетное общеобразовательное учреждение муниципального образования «Город Архангельск» «Гимназия № 21»	г. Архангельск
		5. Муниципальное бюджетное общеобразовательное учреждение муниципального образования «Город Архангельск» «Гимназия № 25»	г. Архангельск
		6. Муниципальное автономное общеобразовательное учреждение «Средняя общеобразовательная школа № 5»	г. Северодвинск
		7. Муниципальное автономное образовательное учреждение «Средняя общеобразовательная школа № 6 с углубленным изучением иностранных языков»	г. Северодвинск
		8. Муниципальное автономное общеобразовательное учреждение «Северодвинская гимназия № 14»	г. Северодвинск

24.	ОБ-8	1. Муниципальное бюджетное общеобразовательное учреждение муниципального образования «Город Архангельск» «Гимназия № 3 имени К.П. Гемп»	г. Архангельск
		2. Муниципальное бюджетное общеобразовательное учреждение муниципального образования «Город Архангельск» «Средняя школа № 37»	г. Архангельск
		3. Муниципальное образовательное учреждение «Новодвинская гимназия»	г. Новодвинск
		4. Муниципальное автономное общеобразовательное учреждение «Средняя общеобразовательная школа № 5»	г. Северодвинск
25.	ФИ-7	1. Муниципальное бюджетное общеобразовательное учреждение муниципального образования «Город Архангельск» «Эколого-биологический лицей»	г. Архангельск
		2. Муниципальное общеобразовательное учреждение «Средняя общеобразовательная школа № 7»	г. Котлас
		3. Муниципальное автономное общеобразовательное учреждение «Лицей № 17»	г. Северодвинск
		4. Муниципальное автономное общеобразовательное учреждение «Лингвистическая гимназия № 27»	г. Северодвинск
26.	ФИ-8	1. Муниципальное бюджетное общеобразовательное учреждение «Бобровская средняя школа»	Приморский р-н
		2. Муниципальное автономное общеобразовательное учреждение «Гуманитарная гимназия № 8»	г. Северодвинск
		3. Муниципальное автономное общеобразовательное учреждение «Средняя общеобразовательная школа № 30»	г. Северодвинск
		4. Муниципальное казённое образовательное учреждение средняя общеобразовательная школа № 12 города Мирного Архангельской области	г. Мирный
27.	ИЯ-7	1. Муниципальное бюджетное общеобразовательное учреждение муниципального образования «Город Архангельск» «Гимназия № 6»	г. Архангельск
		2. Муниципальное бюджетное общеобразовательное учреждение муниципального образования «Город Архангельск» «Средняя школа № 14 с углублённым изучением отдельных предметов имени Я.И. Лейцингера»	г. Архангельск
		3. Муниципальное бюджетное общеобразовательное учреждение муниципального образования «Город Архангельск» «Эколого-биологический лицей»	г. Архангельск
		4. Муниципальное автономное общеобразовательное учреждение «Северодвинская гимназия № 14»	г. Северодвинск
28.	ХИ-8	1. Муниципальное бюджетное общеобразовательное учреждение «Средняя школа № 92 г. Вельска»	Вельский р-н
		2. Муниципальное общеобразовательное учреждение «Шипицынская средняя общеобразовательная школа»	Котласский окр.

	3. Муниципальное бюджетное общеобразовательное учреждение «Яренская средняя школа»	Ленский р-н
	4. Муниципальное бюджетное общеобразовательное учреждение «Средняя школа № 7 города Няндомы»	Няндомский окр.
	5. Муниципальное бюджетное общеобразовательное учреждение «Средняя общеобразовательная школа № 1 г. Онеги»	Онежский р-н
	6. Муниципальное бюджетное общеобразовательное учреждение муниципального образования «Город Архангельск» «Средняя школа № 1»	г. Архангельск
	7. Муниципальное бюджетное общеобразовательное учреждение муниципального образования «Город Архангельск» «Средняя школа № 2 имени В.Ф. Филиппова»	г. Архангельск
	8. Муниципальное бюджетное общеобразовательное учреждение муниципального образования «Город Архангельск» «Гимназия № 3 имени К.П. Гемп»	г. Архангельск
	9. Муниципальное бюджетное общеобразовательное учреждение муниципального образования «Город Архангельск» «Средняя школа № 14 с углублённым изучением отдельных предметов имени Я.И. Лейцингера»	г. Архангельск
	10. Муниципальное бюджетное общеобразовательное учреждение муниципального образования «Город Архангельск» «Гимназия № 21»	г. Архангельск
	11. Муниципальное бюджетное общеобразовательное учреждение муниципального образования «Город Архангельск» «Гимназия № 25»	г. Архангельск
	12. Муниципальное бюджетное общеобразовательное учреждение муниципального образования «Город Архангельск» «Средняя школа № 26»	г. Архангельск
	13. Муниципальное бюджетное общеобразовательное учреждение муниципального образования «Город Архангельск» «Средняя школа № 51 имени Ф.А. Абрамова»	г. Архангельск
	14. Муниципальное бюджетное общеобразовательное учреждение муниципального образования «Город Архангельск» «Средняя школа № 73»	г. Архангельск
	15. Муниципальное бюджетное общеобразовательное учреждение муниципального образования «Город Архангельск» «Эколого-биологический лицей»	г. Архангельск
	16. Муниципальное образовательное учреждение «Средняя общеобразовательная школа № 7 города Коряжмы»	г. Коряжма
	17. Муниципальное общеобразовательное учреждение «Общеобразовательный лицей № 3»	г. Котлас
	18. Муниципальное общеобразовательное учреждение «Средняя общеобразовательная школа № 75»	г. Котлас
	19. Муниципальное образовательное учреждение «Средняя общеобразовательная школа № 2»	г. Новодвинск
	20. Муниципальное образовательное учреждение «Средняя общеобразовательная школа № 7»	г. Новодвинск

	21. Муниципальное автономное образовательное учреждение «Средняя общеобразовательная школа № 2»	г. Северодвинск
	22. Муниципальное автономное образовательное учреждение «Средняя общеобразовательная школа № 6 с углубленным изучением иностранных языков»	г. Северодвинск
	23. Муниципальное автономное общеобразовательное учреждение «Лицей № 17»	г. Северодвинск
	24. Муниципальное автономное общеобразовательное учреждение «Средняя общеобразовательная школа № 28»	г. Северодвинск
	25. Муниципальное автономное образовательное учреждение «Ягринская гимназия»	г. Северодвинск
	26. Государственное бюджетное нетиповое образовательное учреждение Архангельской области «Архангельский государственный лицей имени М.В. Ломоносова»	ОО, подведомственные минобразования АО

При анализе Таблицы 5.1 можно сделать следующие выводы:

1. Наибольшее количество ОО, продемонстрировавших высокие результаты ВПР, из городских округов Архангельской области – Архангельска, Северодвинска, Котласа, Мирного. Причем в данную группу входят не только гимназии, лицеи и школы с углубленным изучением отдельных предметов, но и обычные средние общеобразовательные школы, что свидетельствует о высоком уровне преподавания предмета и качестве подготовки обучающихся (в случае, если процедура ВПР проводилась объективно). Данные школы могут выступать в качестве школ-кураторов для ШНОР АО, служить площадкой для обмена методическим и педагогическим опытом.

2. Еще более ценным в данной выборке представляется опыт успешной справляемости с ВПР и высоким качеством обученности в школах, которые относятся к сельским (при условии обеспечения полной объективности процедуры). Данные ОО показали высокий уровень по трем и более учебным предметам:

- МБОУ «Шипицынская средняя общеобразовательная школа» (Котласский округ);
- МБОУ «Яренская средняя школа» (Ленский район).

3. По двум предметам (МА-7 и МУ-7) не удалось выявить ОО, соответствующие критериям отбора.

4. Наибольшее количество ОО, продемонстрировавших высокие результаты ВПР, удалось отобрать по предметам ГГ-6 – 31 школа, ХИ-8 – 26 школ, что вполне объяснимо: по ГГ-6 и ХИ-8 региональные показатели по справляемости и качеству обученности в 2023 году выше, чем по РФ (см. Таблицу 3.1).

5.2. Группа ОО, в которых количество участников ВПР по учебным предметам от 10 до 19 человек (включительно)

Критерии отбора ОО:

ОО не вошла в федеральный перечень школ с признаками необъективности по результатам проведения ВПР-2023

Справляемость с ВПР – 90% и выше

Качество обученности – 70% и выше

Учебные предметы – все предметы штатного цикла ВПР в 5-8 классах

Таблица 5.2

№	Учебный предмет-класс	Наименование ОО	Наименование МО
1.	РУ-5	Отсутствуют ОО, соответствующие критериям отбора	
2.	РУ-6	Отсутствуют ОО, соответствующие критериям отбора	
3.	РУ-7	1. Муниципальное бюджетное общеобразовательное учреждение «Новолавельская средняя школа № 3» Пинежского муниципального района Архангельской области	Пинежский р-н
4.	РУ-8	1. Муниципальное бюджетное образовательное учреждение «Угреньгская основная школа № 10»	Вельский р-н
		2. Муниципальное бюджетное общеобразовательное учреждение «Койнаская средняя общеобразовательная школа»	Лешуконский окр.
		3. Государственное бюджетное образовательное учреждение Архангельской области «Архангельская санаторная школа - интернат № 1»	ОО, подведомственные минобразования АО
5.	МА-5	1. Муниципальное бюджетное общеобразовательное учреждение «Солгинская средняя школа № 86»	Вельский р-н
		2. Муниципальное бюджетное общеобразовательное учреждение «Важская основная школа»	Виноградовский окр.
		3. Муниципальное бюджетное общеобразовательное учреждение «Лешуконская средняя общеобразовательная школа»	Лешуконский окр.
		4. Муниципальное бюджетное общеобразовательное учреждение «Мошинская средняя школа»	Няндомский окр.
		5. Муниципальное бюджетное общеобразовательное учреждение «Талажская средняя школа»	Приморский р-н
		6. Муниципальное бюджетное общеобразовательное учреждение «Малодорская средняя общеобразовательная школа»	Устьянский окр.
		7. Негосударственное образовательное учреждение школа «Ксения»	ОО иного подчинения

6.	МА-6	Отсутствуют ОО, соответствующие критериям отбора	
7.	МА-7	1. Негосударственное образовательное учреждение школа «Ксения»	ОО иного подчинения
8.	МУ-7	Отсутствуют ОО, соответствующие критериям отбора	
9.	МА-8	Отсутствуют ОО, соответствующие критериям отбора	
10.	МУ-8	Отсутствуют ОО, соответствующие критериям отбора	
11.	БИ-5	1. Муниципальное общеобразовательное учреждение «Удимская № 1 средняя общеобразовательная школа»	Котласский окр.
		2. Муниципальное бюджетное общеобразовательное учреждение «Ластольская средняя школа»	Приморский р-н
		3. Муниципальное бюджетное общеобразовательное учреждение «Малодорская средняя общеобразовательная школа»	Устьянский окр.
		4. Муниципальное бюджетное общеобразовательное учреждение «Луковецкая средняя школа»	Холмогорский окр.
		5. Негосударственное образовательное учреждение школа «Ксения»	ОО иного подчинения
12.	БИ-6	1. Муниципальное бюджетное общеобразовательное учреждение «Средняя школа № 90 п. Кулой»	Вельский р-н
		2. Муниципальное бюджетное общеобразовательное учреждение «Шалакушская средняя школа»	Няндомский окр.
		3. Муниципальное бюджетное общеобразовательное учреждение «Пинежская средняя школа № 117» Пинежского муниципального района Архангельской области	Пинежский р-н
		4. Муниципальное бюджетное общеобразовательное учреждение «Луковецкая средняя школа»	Холмогорский окр.
		5. Муниципальное казённое образовательное учреждение средняя общеобразовательная школа № 3 города Мирный Архангельской области	г. Мирный
13.	БИ-7	1. Муниципальное бюджетное общеобразовательное учреждение «Средняя школа № 90 п. Кулой»	Вельский р-н
		2. Муниципальное бюджетное общеобразовательное учреждение «Сосновская средняя школа № 1» Пинежского муниципального района Архангельской области	Пинежский р-н
		3. Муниципальное бюджетное общеобразовательное учреждение «Сурская средняя школа № 2» Пинежского муниципального района Архангельской области	Пинежский р-н
		4. Муниципальное бюджетное общеобразовательное учреждение муниципального образования «Город Архангельск» «Средняя школа № 33»	г. Архангельск
		5. Муниципальное бюджетное общеобразовательное учреждение муниципального образования «Город Архангельск» «Средняя школа № 73»	г. Архангельск

		6. Муниципальное общеобразовательное учреждение «Средняя общеобразовательная школа № 18»	г. Котлас
14.	БИ-8	1. Муниципальное бюджетное общеобразовательное учреждение «Средняя школа № 90 п. Кулой»	Вельский р-н
		2. Муниципальное бюджетное общеобразовательное учреждение «Березницкая средняя общеобразовательная школа»	Устьянский окр.
15.	ИС-5	1. Муниципальное бюджетное общеобразовательное учреждение «Важская основная школа»	Виноградовский окр.
		2. Муниципальное общеобразовательное учреждение «Удимская № 1 средняя общеобразовательная школа»	Котласский окр.
		3. Муниципальное бюджетное общеобразовательное учреждение «Малодорская средняя общеобразовательная школа»	Устьянский окр.
		4. Муниципальное бюджетное общеобразовательное учреждение «Строевская средняя общеобразовательная школа»	Устьянский окр.
16.	ИС-6	1. Муниципальное бюджетное общеобразовательное учреждение «Лешуконская средняя общеобразовательная школа»	Лешуконский окр.
		2. Муниципальное бюджетное общеобразовательное учреждение «Устьявская средняя общеобразовательная школа»	Лешуконский окр.
		3. Муниципальное бюджетное общеобразовательное учреждение «Шалакушская средняя школа»	Няндомский окр.
		4. Муниципальное бюджетное общеобразовательное учреждение «Уемская средняя школа»	Приморский р-н
		5. Муниципальное бюджетное общеобразовательное учреждение муниципального образования «Город Архангельск» «Средняя школа № 34»	г. Архангельск
17.	ИС-7	1. Муниципальное бюджетное общеобразовательное учреждение муниципального образования «Город Архангельск» «Средняя школа № 73»	г. Архангельск
		2. Муниципальное бюджетное образовательное учреждение средняя общеобразовательная школа № 1 города Мирного Архангельской области	г. Мирный
		3. Государственное бюджетное образовательное учреждение Архангельской области кадетская школа-интернат «Архангельский морской кадетский корпус имени Адмирала Флота Советского Союза Н.Г. Кузнецова»	ОО, подведомственные Минобрнауки АО
18.	ИС-8	1. Муниципальное бюджетное общеобразовательное учреждение «Усть - Вельская средняя школа № 23»	Вельский р-н
		2. Муниципальное бюджетное общеобразовательное учреждение «Средняя школа № 90 п. Кулой»	Вельский р-н
		3. Муниципальное бюджетное общеобразовательное учреждение «Уемская средняя школа»	Приморский р-н
		4. Муниципальное бюджетное общеобразовательное учреждение «Малодорская средняя общеобразовательная школа»	Устьянский окр.
		5. Муниципальное бюджетное общеобразовательное учреждение муниципального образования «Город Архангельск» «Средняя школа № 9»	г. Архангельск

		6. Муниципальное бюджетное общеобразовательное учреждение муниципального образования «Город Архангельск» «Средняя школа № 51 имени Ф.А. Абрамова»	г. Архангельск
		7. Федеральное государственное казенное общеобразовательное учреждение «Средняя общеобразовательная школа № 150»	ОО иного подчинения
19.	ГГ-6	1. Муниципальное бюджетное общеобразовательное учреждение «Лешуконская средняя общеобразовательная школа»	Лешуконский окр.
		2. Муниципальное бюджетное общеобразовательное учреждение «Каменская средняя школа имени В.А. Федоркова Мезенского муниципального округа»	Мезенский окр.
		3. Муниципальное бюджетное общеобразовательное учреждение «Ниमेंгская основная общеобразовательная школа»	Онежский р-н
		4. Муниципальное бюджетное общеобразовательное учреждение «Оковская средняя школа»	Плесецкий окр.
		5. Муниципальное бюджетное общеобразовательное учреждение «Уемская средняя школа»	Приморский р-н
		6. Муниципальное бюджетное общеобразовательное учреждение «Киземская средняя общеобразовательная школа»	Устьянский окр.
		7. Муниципальное бюджетное общеобразовательное учреждение «Ульяновская средняя общеобразовательная школа»	Устьянский окр.
		8. Муниципальное бюджетное общеобразовательное учреждение «Емецкая средняя школа имени Н. М. Рубцова»	Холмогорский окр.
		9. Муниципальное бюджетное общеобразовательное учреждение муниципального образования «Город Архангельск» «Основная школа № 12»	г. Архангельск
		10. Муниципальное общеобразовательное учреждение «Средняя общеобразовательная школа № 76»	г. Котлас
20.	ГГ-7	1. Муниципальное бюджетное общеобразовательное учреждение «Средняя школа № 90 п. Кулой»	Вельский р-н
		2. Муниципальное бюджетное общеобразовательное учреждение муниципального образования «Город Архангельск» «Средняя школа № 73»	г. Архангельск
		3. Государственное бюджетное образовательное учреждение Архангельской области кадетская школа-интернат «Архангельский морской кадетский корпус имени Адмирала Флота Советского Союза Н.Г. Кузнецова»	ОО, подведомственные минобразования АО
21.	ГГ-8	1. Муниципальное бюджетное образовательное учреждение «Угреньгская основная школа № 10»	Вельский р-н
		2. Муниципальное бюджетное общеобразовательное учреждение «Уемская средняя школа»	Приморский р-н
		3. Муниципальное бюджетное общеобразовательное учреждение муниципального образования «Город Архангельск» «Гимназия № 21»	г. Архангельск
		4. Муниципальное бюджетное общеобразовательное учреждение муниципального образования «Город Архангельск» «Средняя школа № 51 имени Ф.А. Абрамова»	г. Архангельск
		5. Государственное бюджетное образовательное учреждение Архангельской области кадетская школа-интернат «Архангельский морской кадетский корпус имени Адмирала Флота Советского Союза Н.Г. Кузнецова»	ОО, подведомственные минобразования АО

		6. Негосударственное частное общеобразовательное учреждение «Северный экономический лицей»	ОО иного подчинения
22.	ОБ-6	1. Муниципальное бюджетное образовательное учреждение Верхнетоемского муниципального округа «Корниловская средняя общеобразовательная школа»	Верхнетоемский окр.
		2. Муниципальное бюджетное общеобразовательное учреждение «Подюжская средняя школа имени В.А. Абрамова»	Коношский р-н
		3. Муниципальное бюджетное общеобразовательное учреждение «Устьвашская средняя общеобразовательная школа»	Лешуконский окр.
		4. Муниципальное бюджетное общеобразовательное учреждение «Оковская средняя школа»	Плесецкий окр.
		5. Муниципальное бюджетное общеобразовательное учреждение «Киземская средняя общеобразовательная школа»	Устьянский окр.
		6. Муниципальное бюджетное общеобразовательное учреждение «Устьпаденгская основная школа - школа четырёх Героев»	Шенкурский окр.
		7. Муниципальное бюджетное образовательное учреждение средняя общеобразовательная школа № 1 города Мирного Архангельской области	г. Мирный
		8. Государственное бюджетное образовательное учреждение Архангельской области «Архангельская санаторная школа - интернат № 1»	ОО, подведомственные минобразования АО
23.	ОБ-7	1. Муниципальное бюджетное общеобразовательное учреждение «Усть - Вельская средняя школа № 23»	Вельский р-н
24.	ОБ-8	1. Муниципальное бюджетное общеобразовательное учреждение «Илезская средняя общеобразовательная школа»	Устьянский окр.
		2. Муниципальное бюджетное общеобразовательное учреждение «Ульяновская средняя общеобразовательная школа»	Устьянский окр.
		3. Муниципальное бюджетное общеобразовательное учреждение муниципального образования «Город Архангельск» «Гимназия № 6»	г. Архангельск
		4. Муниципальное бюджетное общеобразовательное учреждение муниципального образования «Город Архангельск» «Средняя школа № 34»	г. Архангельск
25.	ФИ-7	1. Муниципальное бюджетное общеобразовательное учреждение «Пежемская средняя школа № 14»	Вельский р-н
		2. Муниципальное бюджетное общеобразовательное учреждение «Каменская средняя школа имени В.А. Федоркова Мезенского муниципального округа»	Мезенский окр.
		3. Муниципальное бюджетное общеобразовательное учреждение «Ульяновская средняя общеобразовательная школа»	Устьянский окр.
26.	ФИ-8	1. Муниципальное бюджетное общеобразовательное учреждение «Сурская средняя школа № 2» Пинежского муниципального района Архангельской области	Пинежский р-н
		2. Муниципальное общеобразовательное учреждение «Средняя общеобразовательная школа № 76»	г. Котлас
		1. Муниципальное бюджетное общеобразовательное учреждение «Ерцевская средняя школа»	Коношский р-н

27.	ИЯ-7	2. Муниципальное общеобразовательное учреждение «Удимская № 2 средняя общеобразовательная школа»	Котласский окр.
28.	ХИ-8	1. Муниципальное бюджетное общеобразовательное учреждение «Усть - Вельская средняя школа № 23»	Вельский р-н
		2. Муниципальное бюджетное общеобразовательное учреждение «Средняя школа № 90 п. Кулой»	Вельский р-н
		3. Муниципальное бюджетное образовательное учреждение Верхнетоемского муниципального округа «Корниловская средняя общеобразовательная школа»	Верхнетоемский окр.
		4. Муниципальное бюджетное общеобразовательное учреждение «Койнасская средняя общеобразовательная школа»	Лешуконский окр.
		5. Муниципальное бюджетное общеобразовательное учреждение «Шалакушская средняя школа»	Няндомский окр.
		6. Муниципальное бюджетное общеобразовательное учреждение «Малошуйская средняя общеобразовательная школа»	Онежский р-н
		7. Муниципальное бюджетное общеобразовательное учреждение «Заостровская средняя школа»	Приморский р-н
		8. Муниципальное бюджетное общеобразовательное учреждение «Приморская средняя школа»	Приморский р-н
		9. Муниципальное бюджетное общеобразовательное учреждение «Березницкая средняя общеобразовательная школа»	Устьянский окр.
		10. Муниципальное автономное общеобразовательное учреждение «Холмогорская средняя школа имени М.В. Ломоносова»	Холмогорский окр.
		11. Муниципальное бюджетное общеобразовательное учреждение «Боровская основная школа»	Шенкурский окр.
		12. Муниципальное бюджетное общеобразовательное учреждение муниципального образования «Город Архангельск» «Гимназия № 6»	г. Архангельск
		13. Муниципальное бюджетное общеобразовательное учреждение муниципального образования «Город Архангельск» «Гимназия № 24»	г. Архангельск
		14. Муниципальное бюджетное общеобразовательное учреждение муниципального образования «Город Архангельск» «Основная школа № 69 имени А.А. Ефремова»	г. Архангельск
		15. Муниципальное образовательное учреждение «Средняя общеобразовательная школа № 6 города Коряжмы»	г. Коряжма
		16. Муниципальное общеобразовательное учреждение «Средняя общеобразовательная школа № 4 им. Ю.А. Гагарина»	г. Котлас
		17. Муниципальное автономное общеобразовательное учреждение «Лингвистическая гимназия № 27»	г. Северодвинск
		18. Негосударственное частное общеобразовательное учреждение «Северный экономический лицей»	ОО иного подчинения

При анализе Таблицы 5.2 можно сделать следующие выводы:

1. В группу ОО, в которых количество участников ВПР по учебному предмету составило от 10 до 19 человек (включительно) входит достаточное количество сельских школ. Следует отметить, что сельские школы показывают результаты

ВПр не ниже городских, в том числе лицеев, гимназий и школ с углубленным изучением отдельных предметов. В случае, если в данных ОО процедура ВПр прошла при полном соблюдении объективности, можно сделать вывод о высоком уровне преподавания предмета и качестве подготовки обучающихся по отдельным учебным предметам. Данные школы также могут выступать в качестве школ-кураторов для ШНОР АО, служить площадкой для обмена методическим и педагогическим опытом.

2. Среди перечисленных в Таблице 5.2 можно выделить 7 ОО, которые показали достаточно высокие результаты по трем и более предметам штатного цикла ВПр:

- МБОУ «СШ № 90 п. Кулой», МБОУ «Усть-Вельская СШ № 23» (Вельский район);
- МБОУ «Лешуконская СОШ» (Лешуконский округ);
- МБОУ «Шалакушская СШ» (Няндомский округ);
- МБОУ «Уемская СШ» (Приморский район);
- МБОУ «Малодорская СОШ», МБОУ «Ульяновская СОШ» (Устьянский округ).

3. По шести предметам (РУ-5, РУ-6, МА-6, МУ-7, МА-8 и МУ-8) не удалось выявить ОО, соответствующих критериям отбора.

4. Наибольшее количество ОО, продемонстрировавших высокие результаты ВПр, удалось отобрать по предмету ХИ-8, так же, как и в группе ОО, в которых количество участников ВПр по учебным предметам 20 человек и более.

Раздел 6. ОО, продемонстрировавшие наиболее низкие результаты ВПР по предметам

6.1. Группа ОО, в которых количество участников ВПР по учебным предметам 20 человек и более

Критерии отбора ОО:

Справляемость с ВПР – 50% и менее

Качество обученности – 30% и менее

Учебные предметы – все предметы штатного цикла ВПР в 5-8 классах

Таблица 6.1

№	Учебный предмет-класс	Наименование ОО	Наименование МО
1.	РУ-5	1. Муниципальное общеобразовательное учреждение «Средняя общеобразовательная школа № 1»	г. Котлас
		2. Муниципальное образовательное учреждение «Средняя общеобразовательная школа № 1»	г. Новодвинск
2.	РУ-6	1. Муниципальное бюджетное общеобразовательное учреждение «Средняя школа № 92 г. Вельска»	Вельский р-н
		2. Муниципальное бюджетное образовательное учреждение Верхнетоемского муниципального округа «Корниловская средняя общеобразовательная школа»	Верхнетоемский окр.
		3. Муниципальное общеобразовательное учреждение «Средняя школа № 3»	Каргопольский окр.
		4. Муниципальное бюджетное общеобразовательное учреждение «Ерцевская средняя школа»	Коношский р-н
		5. Муниципальное бюджетное общеобразовательное учреждение «Шенкурская средняя школа»	Шенкурский окр.
		6. Муниципальное бюджетное общеобразовательное учреждение муниципального образования «Город Архангельск» «Средняя школа № 22»	г. Архангельск
		7. Муниципальное образовательное учреждение «Средняя общеобразовательная школа № 1»	г. Новодвинск
3.	РУ-7	1. Муниципальное бюджетное общеобразовательное учреждение «Средняя школа № 1 г. Вельска»	Вельский р-н
		2. Муниципальное бюджетное общеобразовательное учреждение «Каменская средняя школа имени В.А. Федоркова Мезенского муниципального округа»	Мезенский окр.
		3. Муниципальное бюджетное общеобразовательное учреждение «Малошуйская средняя общеобразовательная школа»	Онежский р-н
		4. Муниципальное бюджетное общеобразовательное учреждение «Ясененская средняя школа № 7» Пинежского муниципального района Архангельской области	Пинежский р-н

		5. Муниципальное бюджетное общеобразовательное учреждение «Устьянская средняя общеобразовательная школа»	Устьянский окр.
		6. Муниципальное автономное общеобразовательное учреждение «Холмогорская средняя школа имени М.В. Ломоносова»	Холмогорский окр.
		7. Муниципальное общеобразовательное учреждение «Средняя общеобразовательная школа № 91»	г. Котлас
		8. Муниципальное образовательное учреждение «Средняя общеобразовательная школа № 1»	г. Новодвинск
4.	РУ-8	1. Муниципальное бюджетное общеобразовательное учреждение «Средняя школа № 3 г. Вельска»	Вельский р-н
		2. Муниципальное бюджетное общеобразовательное учреждение «Усть - Вельская средняя школа № 23»	Вельский р-н
		3. Муниципальное бюджетное общеобразовательное учреждение «Средняя школа № 92 г. Вельска»	Вельский р-н
		4. Муниципальное общеобразовательное учреждение «Средняя школа № 2 с углубленным изучением математики»	Каргопольский окр.
		5. Муниципальное бюджетное общеобразовательное учреждение «Лесозаводская средняя школа»	Коношский р-н
		6. Муниципальное бюджетное общеобразовательное учреждение «Обозерская средняя школа № 1»	Плесецкий окр.
		7. Муниципальное бюджетное общеобразовательное учреждение «Ровдинская средняя школа»	Шенкурский окр.
		8. Муниципальное бюджетное общеобразовательное учреждение «Шенкурская средняя школа»	Шенкурский окр.
		9. Муниципальное бюджетное общеобразовательное учреждение муниципального образования «Город Архангельск» «Средняя школа № 22»	г. Архангельск
		10. Муниципальное бюджетное общеобразовательное учреждение муниципального образования «Город Архангельск» «Средняя школа № 49»	г. Архангельск
		11. Муниципальное бюджетное общеобразовательное учреждение муниципального образования «Город Архангельск» «Средняя школа № 77»	г. Архангельск
		12. Муниципальное общеобразовательное учреждение «Средняя общеобразовательная школа № 91»	г. Котлас
5.	МА-5	1. Муниципальное бюджетное общеобразовательное учреждение муниципального образования «Город Архангельск» «Средняя школа № 52 имени Героя Советского Союза Г.И. Катарина»	г. Архангельск
6.	МА-6	1. Муниципальное бюджетное общеобразовательное учреждение «Средняя школа № 2 г. Онеги»	Онежский р-н
		2. Муниципальное бюджетное общеобразовательное учреждение муниципального образования «Город Архангельск» «Средняя школа № 22»	г. Архангельск
		3. Муниципальное бюджетное общеобразовательное учреждение муниципального образования «Город Архангельск» «Средняя школа № 52 имени Героя Советского Союза Г.И. Катарина»	г. Архангельск
		4. Муниципальное общеобразовательное учреждение «Средняя общеобразовательная школа № 1»	г. Котлас

7.	МА-7	1. Муниципальное бюджетное общеобразовательное учреждение «Средняя школа № 4 г. Вельска»	Вельский р-н
		2. Муниципальное бюджетное общеобразовательное учреждение «Лесозаводская средняя школа»	Коношский р-н
		3. Муниципальное автономное общеобразовательное учреждение «Холмогорская средняя школа имени М.В. Ломоносова»	Холмогорский окр.
8.	МУ-7	Отсутствуют ОО, соответствующие критериям отбора	
9.	МА-8	1. Муниципальное бюджетное общеобразовательное учреждение «Лесозаводская средняя школа»	Коношский р-н
		2. Муниципальное бюджетное общеобразовательное учреждение муниципального образования «Город Архангельск» «Средняя школа № 22»	г. Архангельск
10.	МУ-8	Отсутствуют ОО, соответствующие критериям отбора	
11.	БИ-5	1. Муниципальное образовательное учреждение «Средняя общеобразовательная школа № 1»	г. Новодвинск
12.	БИ-6	1. Муниципальное бюджетное общеобразовательное учреждение муниципального образования «Город Архангельск» «Средняя школа № 49»	г. Архангельск
		2. Муниципальное бюджетное общеобразовательное учреждение муниципального образования «Город Архангельск» «Средняя школа № 68»	г. Архангельск
		3. Муниципальное образовательное учреждение «Средняя общеобразовательная школа № 1»	г. Новодвинск
13.	БИ-7	1. Муниципальное бюджетное общеобразовательное учреждение «Средняя школа № 3 г. Вельска»	Вельский р-н
		2. Муниципальное бюджетное общеобразовательное учреждение «Красноборская средняя школа» муниципального образования «Красноборский муниципальный район» Архангельской области	Красноборский р-н
		3. Муниципальное бюджетное общеобразовательное учреждение муниципального образования «Город Архангельск» «Средняя школа № 22»	г. Архангельск
		4. Муниципальное бюджетное общеобразовательное учреждение муниципального образования «Город Архангельск» «Средняя школа № 77»	г. Архангельск
		5. Муниципальное образовательное учреждение «Средняя общеобразовательная школа № 3»	г. Новодвинск
14.	БИ-8	Отсутствуют ОО, соответствующие критериям отбора	
15.	ИС-5	1. Муниципальное образовательное учреждение «Средняя общеобразовательная школа № 1»	г. Новодвинск
16.	ИС-6	Отсутствуют ОО, соответствующие критериям отбора	
17.	ИС-7	1. Муниципальное бюджетное общеобразовательное учреждение муниципального образования «Город Архангельск» «Средняя школа № 22»	г. Архангельск
		2. Муниципальное общеобразовательное учреждение «Средняя общеобразовательная школа № 1»	г. Котлас

18.	ИС-8	Отсутствуют ОО, соответствующие критериям отбора	
19.	ГГ-6	Отсутствуют ОО, соответствующие критериям отбора	
20.	ГГ-7	1. Муниципальное бюджетное общеобразовательное учреждение «Средняя школа № 3 города Няндомы»	Няндомский окр.
		2. Муниципальное бюджетное общеобразовательное учреждение муниципального образования «Город Архангельск» «Средняя школа № 34»	г. Архангельск
		3. Муниципальное бюджетное общеобразовательное учреждение муниципального образования «Город Архангельск» «Средняя школа № 68»	г. Архангельск
		4. Муниципальное бюджетное общеобразовательное учреждение муниципального образования «Город Архангельск» «Средняя школа № 77»	г. Архангельск
21.	ГГ-8	1. Муниципальное бюджетное общеобразовательное учреждение «Шенкурская средняя школа»	Шенкурский окр.
		2. Муниципальное общеобразовательное учреждение «Средняя общеобразовательная школа № 91»	г. Котлас
22.	ОБ-6	1. Муниципальное общеобразовательное учреждение «Средняя школа № 3»	Каргопольский окр.
23.	ОБ-7	1. Муниципальное бюджетное общеобразовательное учреждение «Средняя школа № 92 г. Вельска»	Вельский р-н
		2. Муниципальное бюджетное общеобразовательное учреждение муниципального образования «Город Архангельск» «Средняя школа № 22»	г. Архангельск
		3. Муниципальное образовательное учреждение «Средняя общеобразовательная школа № 7»	г. Новодвинск
		4. Муниципальное автономное общеобразовательное учреждение Средняя общеобразовательная школа № 28	г. Северодвинск
24.	ОБ-8	1. Муниципальное бюджетное общеобразовательное учреждение муниципального образования «Город Архангельск» «Средняя школа № 22»	г. Архангельск
25.	ФИ-7	1. Муниципальное бюджетное общеобразовательное учреждение «Средняя школа № 2 г. Вельска»	Вельский р-н
		2. Муниципальное бюджетное общеобразовательное учреждение «Средняя школа № 2 г. Онеги»	Онежский р-н
		3. Муниципальное бюджетное общеобразовательное учреждение «Катунинская средняя школа»	Приморский р-н
		4. Муниципальное бюджетное общеобразовательное учреждение «Устьянская средняя общеобразовательная школа»	Устьянский окр.
		5. Муниципальное общеобразовательное учреждение «Средняя общеобразовательная школа № 4 им. Ю.А. Гагарина»	г. Котлас
		6. Муниципальное автономное общеобразовательное учреждение «Средняя общеобразовательная школа № 21»	г. Северодвинск
26.	ФИ-8	1. Муниципальное бюджетное общеобразовательное учреждение «Североонежская средняя школа»	Плесецкий окр.

		2. Муниципальное бюджетное общеобразовательное учреждение «Шенкурская средняя школа»	Шенкурский окр.
		3. Муниципальное бюджетное общеобразовательное учреждение муниципального образования «Город Архангельск» «Средняя школа № 52 имени Героя Советского Союза Г.И. Катарина»	г. Архангельск
		4. Муниципальное автономное общеобразовательное учреждение «Средняя общеобразовательная школа № 24»	г. Северодвинск
		5. Муниципальное общеобразовательное учреждение «Средняя общеобразовательная школа № 1»	г. Котлас
		6. Муниципальное общеобразовательное учреждение «Средняя общеобразовательная школа № 91»	г. Котлас
27.	ИЯ-7	1. Муниципальное бюджетное общеобразовательное учреждение «Средняя школа № 1 г. Вельска»	Вельский р-н
		2. Муниципальное бюджетное общеобразовательное учреждение «Средняя школа № 4 г. Вельска»	Вельский р-н
		3. Муниципальное бюджетное образовательное учреждение Верхнетоемского муниципального округа «Верхнетоемская средняя общеобразовательная школа»	Верхнетоемский окр.
		4. Муниципальное общеобразовательное учреждение «Средняя школа № 2 с углубленным изучением математики»	Каргопольский окр.
		5. Муниципальное бюджетное общеобразовательное учреждение «Коношская средняя школа имени Н.П. Лавёрова»	Коношский р-н
		6. Муниципальное бюджетное общеобразовательное учреждение «Лесозаводская средняя школа»	Коношский р-н
		7. Муниципальное бюджетное общеобразовательное учреждение «Красноборская средняя школа» муниципального образования «Красноборский муниципальный район» Архангельской области	Красноборский р-н
		8. Муниципальное бюджетное общеобразовательное учреждение «Урдомская средняя школа»	Ленский р-н
		9. Муниципальное бюджетное общеобразовательное учреждение «Каменская средняя школа имени В.А. Федоркова Мезенского муниципального округа»	Мезенский окр.
		10. Муниципальное бюджетное общеобразовательное учреждение «Малошуйская средняя общеобразовательная школа»	Онежский р-н
		11. Муниципальное бюджетное общеобразовательное учреждение «Средняя общеобразовательная школа № 1 г. Онеги»	Онежский р-н
		12. Муниципальное бюджетное общеобразовательное учреждение «Средняя школа № 2 г. Онеги»	Онежский р-н
		13. Муниципальное бюджетное общеобразовательное учреждение «Средняя школа № 4 имени Дважды Героя Советского Союза Александра Осиповича Шабалина»	Онежский р-н
		14. Муниципальное бюджетное общеобразовательное учреждение «Конёвская средняя школа»	Плесецкий окр.
		15. Муниципальное бюджетное общеобразовательное учреждение «Шенкурская средняя школа»	Шенкурский окр.
		16. Муниципальное бюджетное общеобразовательное учреждение муниципального образования «Город Архангельск» «Средняя школа № 2 имени В.Ф. Филиппова»	г. Архангельск

		17. Муниципальное бюджетное общеобразовательное учреждение муниципального образования «Город Архангельск» «Средняя школа № 22»	г. Архангельск
		18. Муниципальное бюджетное общеобразовательное учреждение муниципального образования «Город Архангельск» «Средняя школа № 49»	г. Архангельск
		19. Муниципальное бюджетное общеобразовательное учреждение муниципального образования «Город Архангельск» «Средняя школа № 52 имени Героя Советского Союза Г.И. Катарина»	г. Архангельск
		20. Муниципальное бюджетное общеобразовательное учреждение муниципального образования «Город Архангельск» «Средняя школа № 77»	г. Архангельск
		21. Муниципальное образовательное учреждение «Средняя общеобразовательная школа № 6 города Коряжмы»	г. Коряжма
		22. Муниципальное общеобразовательное учреждение «Средняя общеобразовательная школа № 105»	г. Котлас
		23. Муниципальное образовательное учреждение «Средняя общеобразовательная школа № 1»	г. Новодвинск
		24. Муниципальное образовательное учреждение «Средняя общеобразовательная школа № 7»	г. Новодвинск
		25. Муниципальное автономное общеобразовательное учреждение «Средняя общеобразовательная школа № 24»	г. Северодвинск
28.	ХИ-8	Отсутствуют ОО, соответствующие критериям отбора	

При анализе Таблицы 6.1 можно сделать следующие выводы:

1. В подавляющем большинстве случаев в ОО, продемонстрировавших низкие результаты ВПР, практически отсутствуют отметки «5» по учебным предметам, а количество «4» достигает в среднем 8,21%.
2. В 21% ОО, перечисленных в таблице, обучающиеся получили только отметки «2» и «3».
3. Среднее значение доли отметок «3» в ОО, продемонстрировавших низкие результаты ВПР, – 29,25%, а отметок «2» – 61,71%.
4. Среди перечисленных в Таблице 6.1 выделяются те ОО, которые показали низкие результаты по трем и более предметам штатного цикла ВПР:
 - МБОУ «СОШ № 92 г. Вельска» (Вельский район);
 - МБОУ СШ № 22, МБОУ СШ № 49, МБОУ СШ № 52, МБОУ СШ № 77 (г. Архангельск);
 - МОУ «СОШ № 1», МОУ «СОШ № 91» № 91» (г. Котлас);
 - МОУ «СОШ № 1» (г. Новодвинск);
 - МБОУ «Лесозаводская средняя школа» (Коношский район);
 - МБОУ «СШ № 2 г. Онеги» (Онежский район);

– МБОУ «Шенкурская СШ» (Шенкурский округ).

5. По предметам МУ-7 и МУ-8 отсутствуют ОО, соответствующие критериям отбора, что вполне объяснимо: ВПР с углубленным изучением предмета выбрали только ОО, в которых МА преподается на углубленном уровне. Также не удалось выявить ОО с низкими результатами ВПР по ГГ-6, ИС-6, МУ-7, МУ-8, БИ-8, ИС-8 и ХИ-8.

6. Наибольшее количество ОО, продемонстрировавших низкие результаты ВПР, отобрано по предмету ИЯ – 25 школ, что вполне закономерно: показатели по справляемости и качеству обученности по АЯ и НЯ гораздо ниже, чем по другим предметам штатного цикла ВПР (см. Таблицы 4.1 и 4.4).

7. Сохраняется проблема с РУ-8: количество школ с низкими результатами ВПР по данному предмету – 12, что значительно больше, чем по остальным предметам штатного цикла.

ОО, перечисленным в Таблице 6.1, совместно с ОМСУ необходимо разобраться в причинах, по которым обучающиеся показывают столь низкие образовательные результаты. Необходимо проанализировать уровень предметной и методической подготовки педагогических кадров, оказать методическую помощь учителям. Руководящему составу совместно с педагогами ОО необходимо провести индивидуальный анализ результатов ВПР в каждом классе, где была обнаружена низкая справляемость и, соответственно, качество обученности, а также провести работу с обучающимися по ликвидации пробелов в знаниях. Возможно, некоторым ОО потребуются помощь, аналогичная поддержке школ с низкими образовательными результатами.

6.2. Группа ОО, в которых количество участников ВПР по учебным предметам от 10 до 19 человек (включительно)

Критерии отбора ОО:

Справляемость с ВПР – 50% и менее

Качество обученности – 30% и менее

Учебные предметы – все предметы штатного цикла ВПР в 5-8 классах

Таблица 6.2

№	Учебный предмет-класс	Наименование ОО	Наименование МО
1.	РУ-5	1. Муниципальное бюджетное общеобразовательное учреждение «Талажская средняя школа»	Приморский р-н

2.	РУ-6	1. Муниципальное бюджетное образовательное учреждение «Верхне-Устькулойская основная школа № 24»	Вельский р-н
		2. Муниципальное бюджетное общеобразовательное учреждение «Каменская средняя школа имени В.А. Федоркова Мезенского муниципального округа»	Мезенский окр.
		3. Муниципальное бюджетное общеобразовательное учреждение «Талажская средняя школа»	Приморский р-н
		4. Муниципальное бюджетное общеобразовательное учреждение «Ровдинская средняя школа»	Шенкурский окр.
3.	РУ-7	1. Муниципальное бюджетное образовательное учреждение Верхнетоемского муниципального округа «Авнюгская средняя общеобразовательная школа»	Верхнетоемский окр.
		2. Муниципальное бюджетное общеобразовательное учреждение «Хетовская средняя школа»	Виноградовский окр.
		3. Муниципальное бюджетное общеобразовательное учреждение Чекуевская средняя общеобразовательная школа	Онежский р-н
		4. Муниципальное бюджетное общеобразовательное учреждение «Ровдинская средняя школа»	Шенкурский окр.
4.	РУ-8	1. Муниципальное бюджетное общеобразовательное учреждение «Подюжская средняя школа имени В.А. Абрамова»	Коношский р-н
		2. Муниципальное бюджетное общеобразовательное учреждение «Тавреньгская средняя школа»	Коношский р-н
		3. Муниципальное бюджетное общеобразовательное учреждение Чекуевская средняя общеобразовательная школа	Онежский р-н
		4. Муниципальное бюджетное общеобразовательное учреждение «Талажская средняя школа»	Приморский р-н
		5. Муниципальное бюджетное общеобразовательное учреждение «Верхне-Матигорская средняя школа»	Холмогорский окр.
5.	МА-5	1. Муниципальное бюджетное общеобразовательное учреждение «Луковецкая средняя школа»	Холмогорский окр.
		2. Муниципальное бюджетное общеобразовательное учреждение «Наводовская основная школа»	Шенкурский окр.
6.	МА-6	1. Муниципальное бюджетное образовательное учреждение Верхнетоемского муниципального округа «Горковская средняя общеобразовательная школа»	Верхнетоемский окр.
		2. Муниципальное бюджетное общеобразовательное учреждение «Каменская средняя школа имени В.А. Федоркова Мезенского муниципального округа»	Мезенский окр.
		3. Муниципальное бюджетное общеобразовательное учреждение «Ровдинская средняя школа»	Шенкурский окр.
7.	МА-7	1. Муниципальное бюджетное образовательное учреждение Верхнетоемского муниципального округа «Авнюгская средняя общеобразовательная школа»	Верхнетоемский окр.
		2. Муниципальное бюджетное общеобразовательное учреждение «Луковецкая средняя школа»	Холмогорский окр.
		3. Муниципальное бюджетное общеобразовательное учреждение «Ровдинская средняя школа»	Шенкурский окр.
		4. Федеральное государственное казенное общеобразовательное учреждение «Средняя общеобразовательная школа № 150»	ОО иного подчинения
8.	МУ-7	Отсутствуют ОО, соответствующие критериям отбора	

9.	МА-8	1. Муниципальное бюджетное образовательное учреждение Верхнетоемского муниципального округа «Авнюгская средняя общеобразовательная школа»	Верхнетоемский окр.
		2. Муниципальное бюджетное общеобразовательное учреждение «Галажская средняя школа»	Приморский р-н
		3. Муниципальное бюджетное общеобразовательное учреждение «Луковецкая средняя школа»	Холмогорский окр.
		4. Муниципальное бюджетное общеобразовательное учреждение «Устьпаденъгская основная школа - школа четырёх Героев»	Шенкурский окр.
10.	МУ-8	Отсутствуют ОО, соответствующие критериям отбора	
11.	БИ-5	Отсутствуют ОО, соответствующие критериям отбора	
12.	БИ-6	1. Муниципальное бюджетное образовательное учреждение Верхнетоемского муниципального округа «Верхнетоемская средняя общеобразовательная школа»	Верхнетоемский окр.
		2. Муниципальное бюджетное образовательное учреждение Верхнетоемского муниципального округа «Корниловская средняя общеобразовательная школа»	Верхнетоемский окр.
		3. Муниципальное бюджетное общеобразовательное учреждение «Лесозаводская средняя школа»	Коношский р-н
		4. Муниципальное автономное общеобразовательное учреждение «Холмогорская средняя школа имени М.В. Ломоносова»	Холмогорский окр
		5. Муниципальное общеобразовательное учреждение «Средняя общеобразовательная школа № 91»	г. Котлас
13.	БИ-7	1. Муниципальное бюджетное образовательное учреждение Верхнетоемского муниципального округа «Корниловская средняя общеобразовательная школа»	Верхнетоемский окр.
		2. Муниципальное бюджетное общеобразовательное учреждение «Подюжская средняя школа имени В.А. Абрамова»	Коношский р-н
		3. Муниципальное автономное общеобразовательное учреждение «Холмогорская средняя школа имени М.В. Ломоносова»	Холмогорский окр
14.	БИ-8	1. Муниципальное бюджетное общеобразовательное учреждение «Средняя школа № 4 г. Вельска»	Вельский р-н
		2. Муниципальное бюджетное общеобразовательное учреждение «Лешуконская средняя общеобразовательная школа»	Лешуконский окр.
		3. Муниципальное бюджетное общеобразовательное учреждение «Приморская средняя школа»	Приморский р-н
15.	ИС-5	1. Муниципальное бюджетное общеобразовательное учреждение «Самодедская средняя школа»	Плесецкий окр.
		2. Муниципальное бюджетное общеобразовательное учреждение «Наводовская основная школа»	Шенкурский окр.
16.	ИС-6	1. Муниципальное бюджетное образовательное учреждение «Шунемская основная школа № 19»	Вельский р-н
17.	ИС-7	1. Муниципальное общеобразовательное учреждение «Средняя общеобразовательная школа № 4 им. Ю.А. Гагарина»	г. Котлас
		2. Муниципальное образовательное учреждение «Средняя общеобразовательная школа № 1»	г. Новодвинск

18.	ИС-8	1. Муниципальное бюджетное общеобразовательное учреждение муниципального образования «Город Архангельск» «Средняя школа № 22»	г. Архангельск
		2. Муниципальное образовательное учреждение «Средняя общеобразовательная школа № 7»	г. Новодвинск
19.	ГГ-6	Отсутствуют ОО, соответствующие критериям отбора	
20.	ГГ-7	1. Муниципальное бюджетное общеобразовательное учреждение «Благовещенская средняя школа № 5»	Вельский р-н
		2. Муниципальное бюджетное общеобразовательное учреждение «Малешуйская средняя общеобразовательная школа»	Онежский р-н
		3. Муниципальное бюджетное общеобразовательное учреждение «Верхне-Матигорская средняя школа»	Холмогорский окр.
		4. Муниципальное бюджетное общеобразовательное учреждение «Наводовская основная школа»	Шенкурский окр.
		5. Муниципальное общеобразовательное учреждение «Средняя общеобразовательная школа № 1»	г. Котлас
21.	ГГ-8	1. Государственное бюджетное образовательное учреждение Архангельской области «Архангельская санаторная школа - интернат № 1»	ОО, подведомственные Минобразования АО
22.	ОБ-6	1. Муниципальное бюджетное общеобразовательное учреждение «Заостровская средняя школа»	Приморский р-н
23.	ОБ-7	1. Муниципальное бюджетное образовательное учреждение Верхнетоемского муниципального округа «Авнюгская средняя общеобразовательная школа»	Верхнетоемский окр.
		2. Муниципальное бюджетное образовательное учреждение Верхнетоемского муниципального округа «Верхнетоемская средняя общеобразовательная школа»	Верхнетоемский окр.
		3. Муниципальное бюджетное общеобразовательное учреждение «Ясенская средняя школа № 7» Пинежского муниципального района Архангельской области	Пинежский р-н
		4. Муниципальное образовательное учреждение «Средняя общеобразовательная школа № 1»	г. Новодвинск
24.	ОБ-8	1. Муниципальное бюджетное общеобразовательное учреждение муниципального образования «Город Архангельск» «Открытая (сменная) школа»	г. Архангельск
25.	ФИ-7	1. Муниципальное бюджетное образовательное учреждение «Шунемская основная школа № 19»	Вельский р-н
		2. Муниципальное бюджетное образовательное учреждение Верхнетоемского муниципального округа «Авнюгская средняя общеобразовательная школа»	Верхнетоемский окр.
		3. Муниципальное бюджетное образовательное учреждение Верхнетоемского муниципального округа «Корниловская средняя общеобразовательная школа»	Верхнетоемский окр.
		4. Муниципальное бюджетное общеобразовательное учреждение «Хетовская средняя школа»	Виноградовский окр.
		5. Муниципальное бюджетное общеобразовательное учреждение «Сийская средняя школа № 116» Пинежского муниципального района Архангельской области	Пинежский р-н
		6. Муниципальное бюджетное общеобразовательное учреждение «Конёвская средняя школа»	Плесецкий окр.
		7. Муниципальное бюджетное общеобразовательное учреждение «Ровдинская средняя школа»	Шенкурский окр.

		8. Муниципальное бюджетное общеобразовательное учреждение «Наводовская основная школа»	Шенкурский окр.
		9. Муниципальное общеобразовательное учреждение «Средняя общеобразовательная школа № 91»	г. Котлас
26.	ФИ-8	1. Муниципальное бюджетное образовательное учреждение «Шунемская основная школа № 19»	Вельский р-н
		2. Муниципальное бюджетное общеобразовательное учреждение «Обозерская средняя школа № 1»	Плесецкий окр.
		3. Муниципальное бюджетное общеобразовательное учреждение «Конёвская средняя школа»	Плесецкий окр.
		4. Муниципальное бюджетное общеобразовательное учреждение «Ровдинская средняя школа»	Шенкурский окр.
		5. Муниципальное бюджетное общеобразовательное учреждение «Наводовская основная школа»	Шенкурский окр.
27.	ИЯ-7	1. Муниципальное бюджетное образовательное учреждение «Шунемская основная школа № 19»	Вельский р-н
		2. Муниципальное бюджетное образовательное учреждение Верхнетоемского муниципального округа «Горковская средняя общеобразовательная школа»	Верхнетоемский окр.
		3. Муниципальное бюджетное общеобразовательное учреждение «Хетовская средняя школа»	Виноградовский окр.
		4. Муниципальное бюджетное общеобразовательное учреждение «Подюжская средняя школа имени В.А. Абрамова»	Коношский р-н
		5. Муниципальное бюджетное общеобразовательное учреждение «Кодинская средняя общеобразовательная школа»	Онежский р-н
		6. Муниципальное бюджетное общеобразовательное учреждение Чекуевская средняя общеобразовательная школа	Онежский р-н
		7. Муниципальное бюджетное общеобразовательное учреждение «Средняя общеобразовательная школа № 1 г. Онеги»	Онежский р-н
		8. Муниципальное бюджетное общеобразовательное учреждение «Луковецкая средняя школа»	Холмогорский окр.
		9. муниципальное бюджетное общеобразовательное учреждение «Устьпаденгская основная школа - школа четырёх Героев»	Шенкурский окр.
		10. Муниципальное бюджетное общеобразовательное учреждение муниципального образования «Город Архангельск» «Открытая (сменная) школа»	г. Архангельск
		11. Муниципальное общеобразовательное учреждение «Средняя общеобразовательная школа № 1»	г. Котлас
		12. Государственное бюджетное образовательное учреждение Архангельской области «Архангельская санаторная школа - интернат № 2»	ОО, подведомственные минобразования АО
28.	ХИ-8	Отсутствуют ОО, соответствующие критериям отбора	

При анализе Таблицы 6.2 можно сделать следующие выводы:

1. В подавляющем большинстве случаев в ОО, продемонстрировавших низкие результаты ВПР, практически отсутствуют отметки «5» по учебному предмету, а количество отметок «4» достигает в среднем 7,18%.

2. В 43% ОО, перечисленных в таблице, обучающиеся получили только отметки «2» и «3».
3. Среднее значение доли отметок «3» в ОО, продемонстрировавших низкие результаты ВПР, – 28,65%, а отметок «2» – 63,56%.
4. Среди перечисленных в Таблице 6.2 выделяются те ОО, которые показали низкие результаты по трем и более предметам штатного цикла ВПР:
 - МБОУ «Шунемская основная школа № 19» (Вельский район);
 - МБОУ «Авнюгская СОШ», МБОУ «Корниловская СОШ» (Верхнетоемский округ);
 - МБОУ «Хетовская СШ» (Виноградовский округ);
 - МБОУ «Подюжская СШ им. В.А. Абрамова» (Коношский район);
 - МБОУ «Чекуевская СОШ» (Онежский район);
 - МБОУ «Талажская СШ» (Приморский район);
 - МБОУ «Луковецкая СШ» (Холмогорский округ);
 - МБОУ «Наводовская основная школа», МБОУ «Ровдинская СШ» (Шенкурский округ).
5. По пяти предметам (БИ-5, ГГ-6, МУ-7, МУ-8, ХИ-8) отсутствуют ОО, соответствующие критериям отбора.
6. Наибольшее количество ОО, продемонстрировавших низкие результаты ВПР, отобрано по предметам: ИЯ-7 – 12 школ, ФИ-7 – 9 школ.

Раздел 7. Сравнение отметок за ВПР с текущей успеваемостью

Таблица 7.1*

№	Учебный предмет-класс	Понизили, % обучающихся (отметка ВПР < отметка по журналу)	Подтвердили, % обучающихся (отметка ВПР = отметке по журналу)	Повысили, % обучающихся (отметка ВПР > отметка по журналу)
1	РУ-4	19,39	69,02	11,59
2	МА-4	11,86	62,96	25,18
3	ОМ-4	17,78	65,57	16,66
4	РУ-5	34,34	58,30	7,36
5	МА-5	30,79	57,55	11,66
6	БИ-5	43,76	49,71	6,53
7	ИС-5	39,92	50,60	9,48
8	РУ-6	37,04	57,17	5,79
9	МА-6	42,37	53,48	4,16
10	БИ-6 концентрическая	46,53	48,34	5,13
	БИ-6 линейная	46,34	48,46	5,20
11	ГГ-6	27,60	61,50	10,91
12	ИС-6	38,12	52,75	9,13
13	ОБ-6	43,76	49,54	6,70
14	РУ-7	39,49	55,59	4,92
15	МА-7	34,22	58,11	7,68
	МУ-7	30,00	52,58	17,42
16	БИ-7 по образцу 7	39,49	52,43	8,07
	БИ-7 по образцу 8	43,79	50,61	5,60
17	ГГ-7	55,69	42,32	1,99
18	ИС-7	34,41	52,27	13,32
19	ОБ-7	49,16	46,21	4,63

№	Учебный предмет-класс	Понизили, % обучающихся (отметка ВПР < отметка по журналу)	Подтвердили, % обучающихся (отметка ВПР = отметке по журналу)	Повысили, % обучающихся (отметка ВПР > отметка по журналу)
20	ФИ-7	38,96	52,15	8,89
21	АЯ-7	55,70	41,30	3,00
	НЯ-7	63,00	35,12	1,88
	ФЯ-7	100,00	0,00	0,00
22	РУ-8	35,64	55,74	8,62
23	МА-8	38,87	57,56	3,56
	МУ-8	35,20	48,80	16,00
24	БИ-8 концентрическая	37,61	55,70	6,69
	БИ-8 линейная	33,51	60,91	5,58
25	ГГ-8	45,20	49,52	5,28
26	ИС-8	32,74	54,11	13,15
27	ОБ-8	44,17	50,54	5,29
28	ФИ-8	39,39	52,51	8,09
29	ХИ-8	12,21	60,75	27,04
Среднее значение:		39,39	51,94	8,67

Примечание: * стандартное отклонение от текущих отметок не должно превышать 10-15% обучающихся.

Анализируя данные Таблицы 7.1, стоит отметить, что в среднем по всем предметам штатного цикла ВПР более половины обучающихся (51,94%) подтвердили отметки своей текущей успеваемости. 48,06% обучающихся при выполнении ВПР не подтверждают отметок своей текущей успеваемости, причем большая часть учеников понижают свои текущие результаты при выполнении работы – 39,39%.

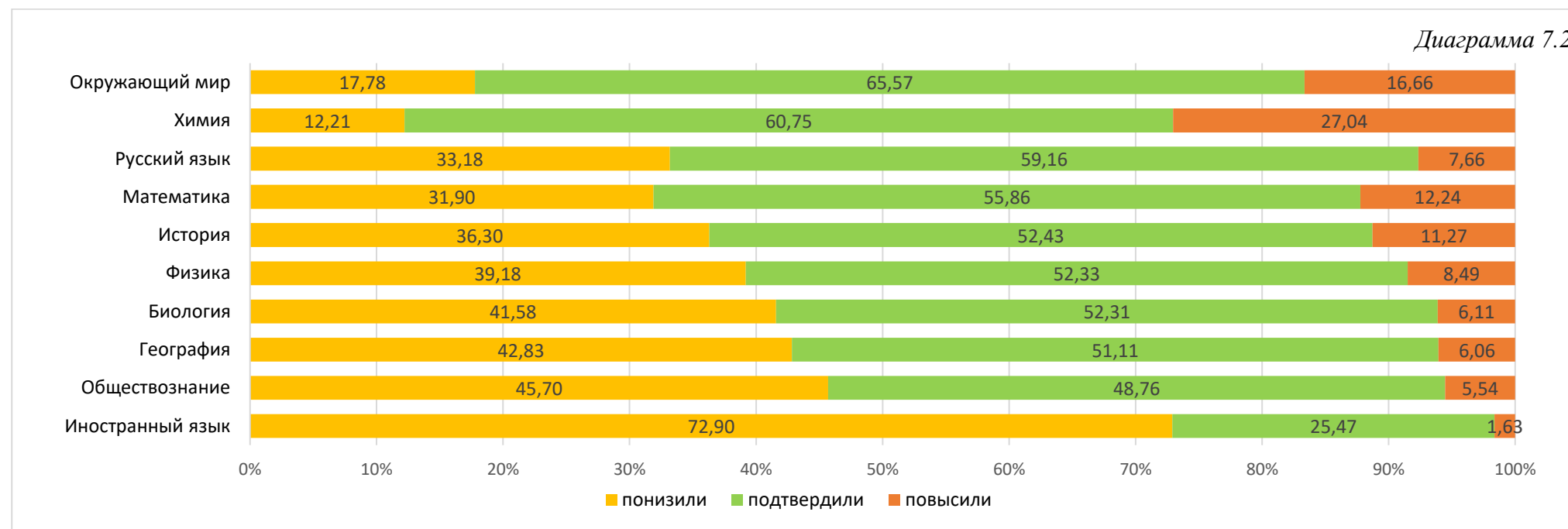
В Таблице оранжевой цветовой заливкой выделены показатели по тем предметам, в которых процент обучающихся, понизивших результаты ВПР по сравнению с текущей успеваемостью, составил 50% и более. Наибольшее понижение результатов ВПР отмечается по ИЯ: НЯ – 63,00% и ФЯ – 100,00%.

Причинами понижения результатов ВПР могут служить:

- отступление педагогами от критериев при оценивании ВПР, что подтверждают данные ежегодных муниципальных перепроверок ВПР независимыми экспертами;
- неосвоение обучающимися тем, включенных в КИМ ВПР. При этом стоит отметить, что, если обучающиеся в классе при выполнении КИМ ВПР по определенному предмету не прошли две и более темы, включенные в КИМ, то обучающиеся данного класса никак не оценивались и не включались в статистику общих отметок.

В ОО необходимо проводить целенаправленную работу не только по анализу результатов выполнения ВПР, но и по выявлению причин, приведших к понижению результатов текущей успеваемости.

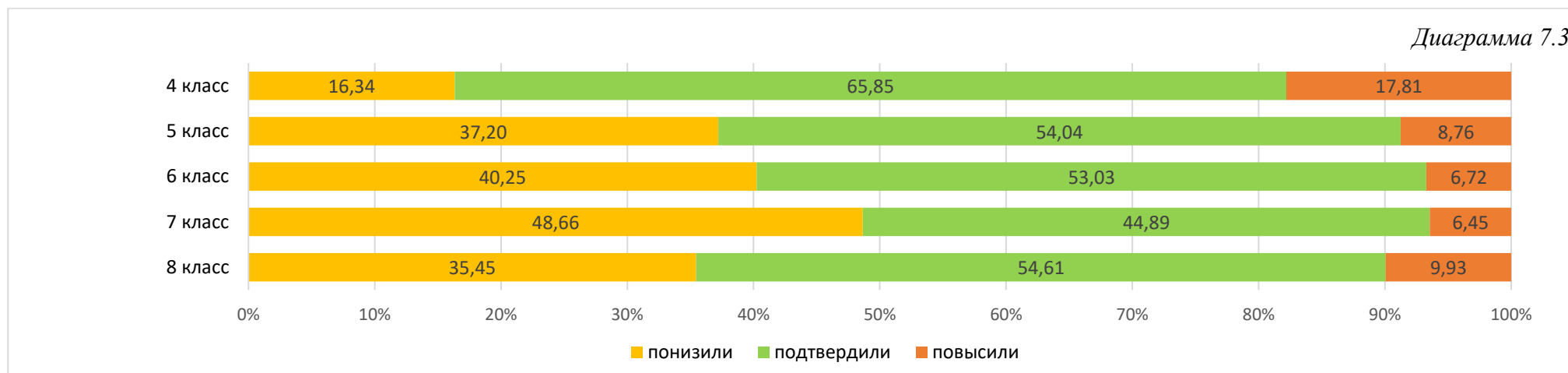
На Диаграмме 7.2 представлены сравнительные данные отметок за ВПР с текущей успеваемостью в разрезе предметов. Ранжирование предметов выполнено по доле обучающихся, подтвердивших свои результаты с текущей успеваемостью, в порядке убывания.



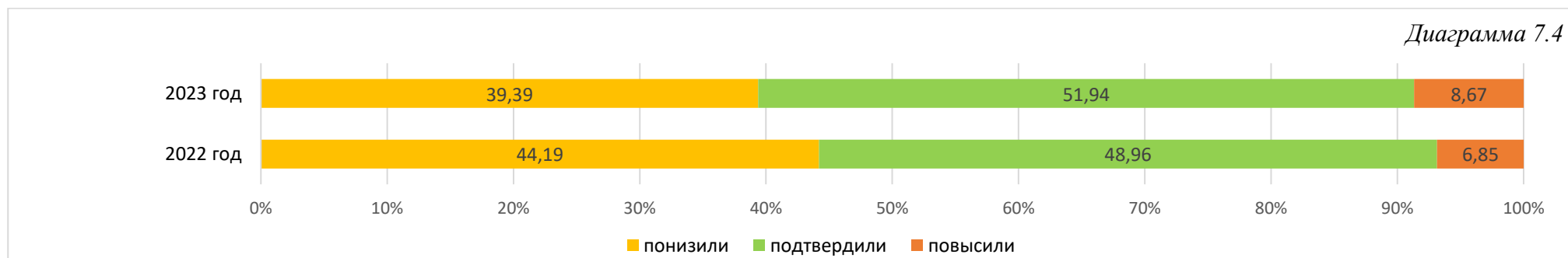
Анализируя данные Диаграммы 7.2, можно отметить, что только по предметам ОМ и ХИ более 60% обучающихся подтвердили свои отметки. По предметам РУ, МА, ИС, ФИ, БИ и ГГ от 50% до 60% участников ВПР подтвердили свою

текущую успеваемость. Наименьшее количество обучающихся, подтвердивших свои результаты ВПР с отметками по журналу, наблюдается по ИЯ – около 25%.

Если сравнивать результаты ВПР с текущей успеваемостью по классам (Диаграмма 7.3), то больше всего обучающихся, подтвердивших свои отметки с отметками по журналу, наблюдается в 4 классах (65,85%), наименьшее – в 7 классах (44,89%), что может быть обусловлено большим количеством обучающихся, понизивших свои текущие результаты по иностранным языкам.



В динамике за два года доля обучающихся, подтвердивших результаты ВПР с текущей успеваемостью, возросла на 2,98% в 2023 году (Диаграмма 7.4).



**Раздел 8. Средний первичный балл за ВПР, средняя отметка за ВПР,
средняя отметка по журналу по предметам**

Таблица 8

№	Учебный предмет-класс	Максимальный первичный балл за ВПР	Средний первичный балл за ВПР	Средняя отметка за ВПР	Средняя отметка по журналу
1	ОМ-4	32	22,54	4,08	4,09
2	РУ-4	38	25,67	3,80	3,88
3	РУ-5	45	27,25	3,50	3,79
4	РУ-6	51	31,40	3,35	3,68
5	РУ-7	47	27,44	3,25	3,61
6	РУ-8	51	29,78	3,28	3,58
7	МА-4	20	12,68	4,11	3,97
8	МА-5	15	8,77	3,63	3,84
9	МА-6	16	7,94	3,24	3,66
10	МА-7	19	9,62	3,27	3,55
	МУ-7	21	10,58	3,60	3,74
11	МА-8	25	11,05	3,13	3,51
	МУ-8	22	10,81	3,63	3,84
12	БИ-5	29	17,17	3,52	3,97
13	БИ-6 концентрическая	24	12,52	3,28	3,79
	БИ-6 линейная	24	13,44	3,40	3,88
14	БИ-7 по образцу 7	25	13,42	3,41	3,79
	БИ-7 по образцу 8	29	15,56	3,37	3,82
15	БИ-8 концентрическая	29	15,79	3,39	3,73
	БИ-8 линейная	29	16,09	3,46	3,77
16	ИС-5	15	7,66	3,58	3,95
17	ИС-6	16	7,80	3,46	3,80
18	ИС-7	17	9,06	3,51	3,76
19	ИС-8	17	9,14	3,52	3,75
20	ГГ-6	33	21,17	3,68	3,86
21	ГГ-7	35	16,78	3,14	3,78

№	Учебный предмет-класс	Максимальный первичный балл за ВПР	Средний первичный балл за ВПР	Средняя отметка за ВПР	Средняя отметка по журналу
22	ГГ-8	33	17,12	3,31	3,77
23	ОБ-6	21	11,85	3,51	3,95
24	ОБ-7	21	12,13	3,33	3,86
25	ОБ-8	22	11,59	3,31	3,77
26	АЯ-7	30	16,06	3,13	3,76
	НЯ-7	30	13,82	2,82	3,60
	ФЯ-7	30	23,00	4,00	5,00
27	ФИ-7	18	6,55	3,27	3,61
28	ФИ-8	18	6,41	3,25	3,63
29	ХИ-8	36	20,89	3,76	3,60
Среднее значение по региону:				3,45	3,80

Анализируя данные Таблицы 8, можно сделать следующие выводы:

- самый высокий средний балл за ВПР отмечается по предмету МА в 4 классе (4,11), самый низкий – в 7 классе по НЯ (2,82);
- средняя отметка за ВПР почти по всем предметам ниже средней отметки по журналу, исключение составляют предметы МА-4 и ХИ-8;
- разница между средними баллами за ВПР и средними отметками по журналу на 0,30 и более наблюдается по большинству предметов (показатели отмечены оранжевой заливкой);
- наибольшие разрывы между средними отметками за ВПР и средними отметками по журналу отмечаются по предметам НЯ и ФЯ – в среднем на 0,89.

Раздел 9. Обеспечение объективности проведения и проверки ВПР

9.1. Общественное наблюдение на ВПР

В соответствии с п. 9 Регламента ВПР с целью повышения объективности и получения достоверных результатов ВПР ОО необходимо обеспечить присутствие общественных наблюдателей в местах проведения ВПР и проверки работ участников ВПР в 2023 году. Информацию об организации ОН с использованием отчетной яндекс-формы вместе со скан-копиями актов ОН при проведении и проверке ВПР ОО предоставили в ГАУ АО ЦОКО. Статистика охвата ОН на ВПР представлена в Таблице 9.1.

Таблица 9.1

№	Наименование МО	Доля охвата общественным наблюдением за процедурой проведения ВПР, %			Доля охвата общественным наблюдением за процедурой проверки ВПР, %	
		2021 г.	2022 г.	2023 г.	2022 г.	2023 г.
1.	Вельский муниципальный район АО	77,95	95,77	93,31	68,94	74,55
2.	Верхнетоемский муниципальный округ АО	77,08	95,94	100,00	83,44	99,38
3.	Вилегодский муниципальный округ АО	91,67	77,50	86,88	44,00	65,21
4.	Виноградовский муниципальный округ АО	60,28	85,71	99,76	65,00	67,74
5.	Каргопольский муниципальный округ АО	94,87	80,64	85,96	65,34	71,50
6.	Коношский муниципальный район АО	90,43	99,09	99,14	75,00	86,99
7.	Котласский муниципальный округ АО	65,40	75,09	75,52	45,83	56,01
8.	Красноборский муниципальный район АО	93,98	98,32	98,93	69,75	100,00
9.	Ленский муниципальный район АО	91,76	92,06	100,00	89,38	100,00
10.	Лешуконский муниципальный округ АО	100,00	100,00	100,00	100,00	100,00

№	Наименование МО	Доля охвата общественным наблюдением за процедурой проведения ВПР, %			Доля охвата общественным наблюдением за процедурой проверки ВПР, %	
		2021 г.	2022 г.	2023 г.	2022 г.	2023 г.
11.	Мезенский муниципальный округ АО	40,18	96,00	94,63	47,75	83,13
12.	Няндомский муниципальный округ АО	6,14	71,17	66,40	50,82	39,36
13.	Онежский муниципальный район АО	60,20	70,24	80,86	46,15	66,28
14.	Пинежский муниципальный район АО	92,31	100,00	100,00	75,38	100,00
15.	Плесецкий муниципальный округ АО	90,48	84,71	87,12	66,23	73,02
16.	Приморский муниципальный район АО	90,28	75,63	93,98	71,04	90,93
17.	Устьянский муниципальный округ АО	89,14	90,02	95,31	84,82	88,24
18.	Холмогорский муниципальный округ АО	98,93	98,75	97,57	40,83	89,71
19.	Шенкурский муниципальный округ АО	77,41	59,71	83,89	20,00	29,72
20.	Городской округ «Город Архангельск»	54,77	73,92	93,10	57,50	92,10
21.	Городской округ АО «Город Коряжма»	91,85	69,76	98,39	56,90	98,39
22.	Городской округ АО «Котлас»	42,29	76,29	89,17	57,90	81,43
23.	Городской округ АО «Мирный»	88,49	95,45	100,00	51,81	83,67
24.	Городской округ АО «Город Новодвинск»	70,30	61,74	68,68	39,58	64,38
25.	Городской округ АО «Северодвинск»	96,00	99,26	100,00	88,23	97,84
26.	ОО, подведомственные минобразования АО и иного подчинения	52,89	73,01	100,00	61,90	97,78
Среднее значение по региону:		75,57	84,65	92,49	64,41	83,30

Анализ динамики изменения показателей охвата ОН при проведении ВПР в муниципалитетах за три года показал:

- в 15 МО и группе ОО регионального/иного подчинения наблюдается стабильная положительная динамика по увеличению доли охвата ОН при проведении ВПР (наименования МО выделены зеленой заливкой), причем в Лешуконском округе данный показатель держится на уровне 100% на протяжении трех лет, в Пинежском районе – в течение двух лет;
- в 6 МО было снижение доли охвата ОН при проведении ВПР в 2022 году по сравнению с 2021 годом, но в 2023 году данный показатель вновь вырос – в среднем на 14,71% (Вилегодский, Каргопольский, Плесецкий и Шенкурский округа, Приморский район и город Коряжма), поэтому данные муниципалитеты также можно отнести к группе МО, показывающих стабильную положительную динамику;
- в 4 МО отмечается снижение доли охвата ОН при проведении ВПР – в среднем на 2,45%: Вельский район, Мезенский, Няндомский и Холмогорский округа.

Анализируя динамику изменения показателей охвата ОН за процедурой проверки ВПР в муниципалитетах за два года выявлено, что практически во всех МО и группе ОО регионального/иного подчинения наблюдается рост доли охвата – в среднем на 19,41%. Исключение составляет Няндомский округ, в котором доля охвата ОН во время проверки работ участников ВПР, уменьшилась в 2023 году на 11,46%.

В целом по АО среднее значение доли охвата ОН за процедурой проведения ВПР значительно возросло в период с 2021 по 2023 годы – на 16,92%. Показатель по охвату ОН за процедурой проверки ВПР также увеличился в 2023 году по сравнению с 2022 годом – на 18,89%, что говорит об эффективности принятых мер по обеспечению объективности ВПР на региональном уровне в части организации ОН. Но при сравнении средних региональных значений доли ОН на этапах проведения и проверки можно отметить, что ОН при проверке работ участников ВПР организуется в ОО гораздо реже, чем при проведении. Поэтому, несмотря на устойчивую положительную динамику охвата ОН, необходимо продолжить мероприятия по повышению уровня объективности ВПР – особенно на этапе проверки работ.

Согласно п. 3 распоряжения министерства образования Архангельской области от 21 февраля 2023 года № 301 ОМСУ, руководителям государственных и негосударственных ОО необходимо было обеспечить стопроцентный охват ОН на ВПР. Ранжирование муниципалитетов по доле охвата ОН при проведении ВПР-2023 и доле охвата ОН при проверке работ представлено на Диаграммах 9.2 и 9.3.

Диаграмма 9.2

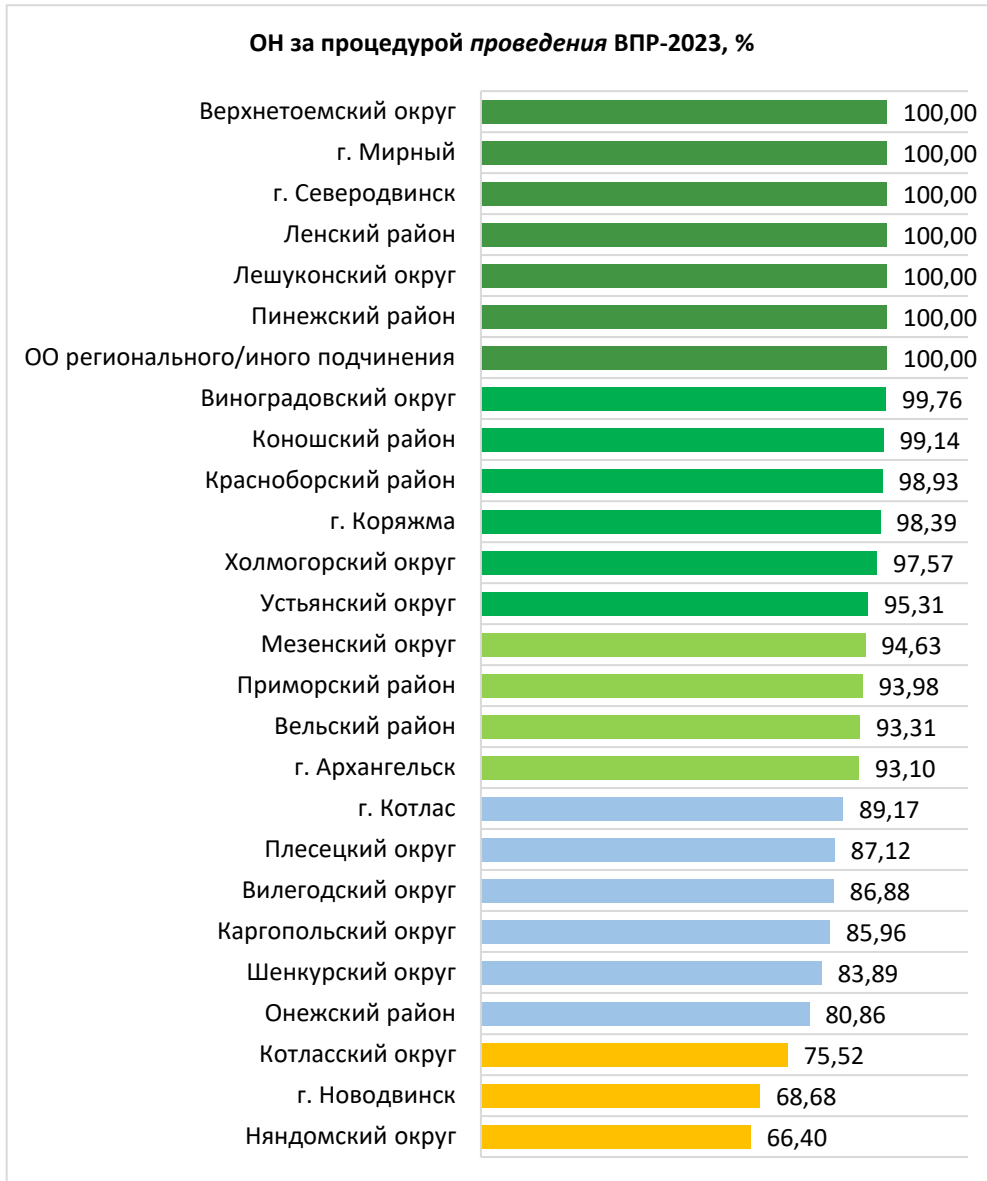


Диаграмма 9.3



При анализе Диаграмм 9.2 и 9.3 можно выделить МО, в которых доля охвата ОН составила 100% как на этапе проведения ВПР-2023, так и на этапе проверки работ: Ленский и Пинежский районы, Лешуконский округ.

В Верхнетоемском округе, городах Мирный и Северодвинск, а также группе ОО регионального/иногo подчинения охват ОН составляет 100% только на этапе проведения ВПР, в Красноборском районе – только на этапе проверки работ.

Достаточно высокие показатели доли охвата ОН за процедурой проведения ВПР-2023 (от 95% до 100%) наблюдаются в 6 МО: Виноградовском, Холмогорском и Устьянском округах, Коношском и Красноборском районах, городе Коряжма; за процедурой проверки ВПР-2023 – в 4 МО: Верхнетоемском округе, городах Коряжма и Северодвинск, группе ОО регионального/иногo подчинения (отмечены на Диаграммах зеленой цветовой заливкой).

Оранжевой цветовой заливкой выделены МО, в которых доля охвата ОН на этапе проведения ВПР составляет менее 80%: Котласский и Няндомский округа, г. Новодвинск, а также муниципалитеты, в которых доля охвата ОН на этапе проверки работ, находится в границах от 50% до 80%. Красным цветом отмечены два МО, в которых доля охвата ОН за процедурой проверки ВПР менее 50%: Няндомский и Шенкурский округа.

Сравнивая показатели по ОН в МО на этапах проведения и проверки ВПР-2023, можно отметить следующее:

- высокие показатели доли охвата ОН во время проведения ВПР (от 90% до 100%) демонстрируют большинство муниципалитетов АО, в то время как на этапе проверки работ только 9 МО и группа ОО регионального/иногo подчинения;
- средние показатели доли охвата ОН (от 80% до 90%) отмечаются в шести МО как на этапе проведения, так и на этапе проверки ВПР;
- низкие показатели доли охвата ОН во время проведения ВПР (менее 80%) демонстрируют лишь 3 муниципалитета, а на этапе проверки работ – 10 МО.

9.2. Муниципальная перепроверка ВПР

Ежегодно Рособнадзором проводится анализ уровня объективности оценки образовательных результатов обучающихся в субъектах РФ на основе результатов ВПР и формируется перечень ОО, которые демонстрируют признаки необъективности проведения указанной оценочной процедуры.

Согласно п. 9.7 Регламента ВПР в ОО АО, которые вошли в федеральный список ОО с признаками необъективности по результатам ВПР, организуется перепроверка работ на муниципальном уровне. Перепроверке подлежат работы по предметам РУ и МА в 4-6 классах. Объем работ, отбираемых на перепроверку ВПР, определяется на муниципальном уровне,

но не должен составлять менее 30% от общего объема ВПР по отдельно взятому предмету. При наличии 15 работ и менее по учебному предмету на перепроверку направляются 100% работ участников ВПР.

По итогам проведения ВПР в 2022 году в федеральный перечень школ с признаками необъективности результатов включено 30 ОО из 14 МО АО. Статистика по количеству работ, направленных на перепроверку, количеству независимых экспертов, задействованных при перепроверке, а также результаты проведения муниципальной перепроверки ВПР в 2023 году в разрезе МО представлены в Таблице 9.4.

Таблица 9.4

№	Наименование МО	Кол-во ОО с признаками необъективности результатов ВПР-2022	Кол-во перепроверенных работ	Кол-во привлеченных независимых экспертов	Доля работ, в которых итоговый балл за ВПР после перепроверки остался без изменений, %	Доля работ, в которых итоговый балл за ВПР после перепроверки повысился, %	Доля работ, в которых итоговый балл за ВПР после перепроверки понизился, %
1.	Вельский муниципальный район АО	1	34	4	73,53	5,88	20,59
2.	Верхнетоемский муниципальный округ АО	1	76	12	67,11	17,11	15,79
3.	Коношский муниципальный район АО	1	119	10	53,78	5,04	41,18
4.	Лешуконский муниципальный округ АО	1	53	8	56,60	24,53	18,87
5.	Мезенский муниципальный округ АО	1	88	9	67,05	12,50	20,45

№	Наименование МО	Кол-во ОО с признаками необъективности результатов ВПР-2022	Кол-во перепроверенных работ	Кол-во привлеченных независимых экспертов	Доля работ, в которых итоговый балл за ВПР после перепроверки остался без изменений, %	Доля работ, в которых итоговый балл за ВПР после перепроверки повысился, %	Доля работ, в которых итоговый балл за ВПР после перепроверки понизился, %
6.	Няндомский муниципальный округ АО	1	141	6	88,65	0,00	11,35
7.	Приморский муниципальный район АО	1	49	9	40,82	12,24	46,94
8.	Устьянский муниципальный округ АО	1	44	10	61,36	2,27	36,36
9.	Холмогорский муниципальный округ АО	1	58	6	74,14	0,00	25,86
10.	Городской округ «Город Архангельск»	7	1124	79	78,44	5,83	15,74
11.	Городской округ АО «Город Новодвинск»	1	119	6	100,00	0,00	0,00
12.	Городской округ АО «Котлас»	2	212	20	75,48	11,24	13,28
13.	Городской округ АО «Мирный»	2	369	15	94,91	2,03	3,06
14.	Городской округ АО «Северодвинск»	9	1477	30	65,93	11,32	22,75
Итого по региону:		30	3963	224	74,94	7,75	17,31

Анализируя Таблицу 9.4 стоит отметить, что в большинстве работ участников ВПР (74,94%) итоговые баллы после муниципальной перепроверки не изменились. Доля работ, в которых балл за ВПР понизился, составляет 17,31%, повысился – 7,75%. Основными причинами изменения баллов за ВПР стали:

- проверка работ не в соответствии с критериями оценивания;
- пропуск ошибок, допущенных обучающимися;
- некорректный подсчет итоговых баллов;
- невнимательность экспертов при переносе баллов в форму сбора результатов.

Самый высокий процент расхождения баллов между экспертами ОО и независимыми экспертами наблюдается в Приморском районе – 59,18%, причем в большинстве работ итоговый балл после перепроверки понизился – 46,94%.

В Таблице 9.5 представлены результаты муниципальной перепроверки ВПР-2023 по предметам и классам.

Таблица 9.5

Предмет/класс	Количество перепроверенных работ	Доля работ, в которых итоговый балл за ВПР после перепроверки остался без изменений, %	Доля работ, в которых итоговый балл за ВПР после перепроверки повысился, %	Доля работ, в которых итоговый балл за ВПР после перепроверки понизился, %
РУ-4	666	68,62	8,86	22,52
РУ-5	639	61,03	9,39	29,58
РУ-6	659	54,32	12,29	33,38
Итого по РУ:	1964	61,33	10,18	28,49
МА-4	677	88,48	6,65	4,87
МА-5	653	86,83	6,28	6,89
МА-6	669	89,54	3,14	7,32
Итого по МА:	1999	88,28	5,35	6,36

При анализе Таблицы 9.5 можно сделать следующие выводы:

- доля работ по МА, в которых итоговый балл за ВПР после перепроверки остался без изменений, больше, чем по РУ – в среднем на 26,95%;
- по РУ наблюдается увеличение доли работ с понижением баллов от 4 к 6 классу на 10,86%, по МА – на 2,45%;

– доля работ, в которых итоговый балл за ВПР после перепроверки повысился, также увеличился от 4 к 6 классу по РУ (на 3,43%), по МА ситуация противоположная – от 4 к 6 классу наблюдается уменьшение доли работ с повышением баллов (на 3,51%).

9.3. Сравнение результатов ВПР в традиционной и компьютерной формах

На Диаграммах 9.6-9.21 представлены сравнительные региональные данные распределения первичных баллов за ВПР по БИ, ИС, ОБ и ГГ. Зеленой цветовой заливкой выделены доли обучающихся, получивших тот или иной первичный балл за ВПР в традиционной форме, синей – в компьютерной.

Диаграмма 9.6

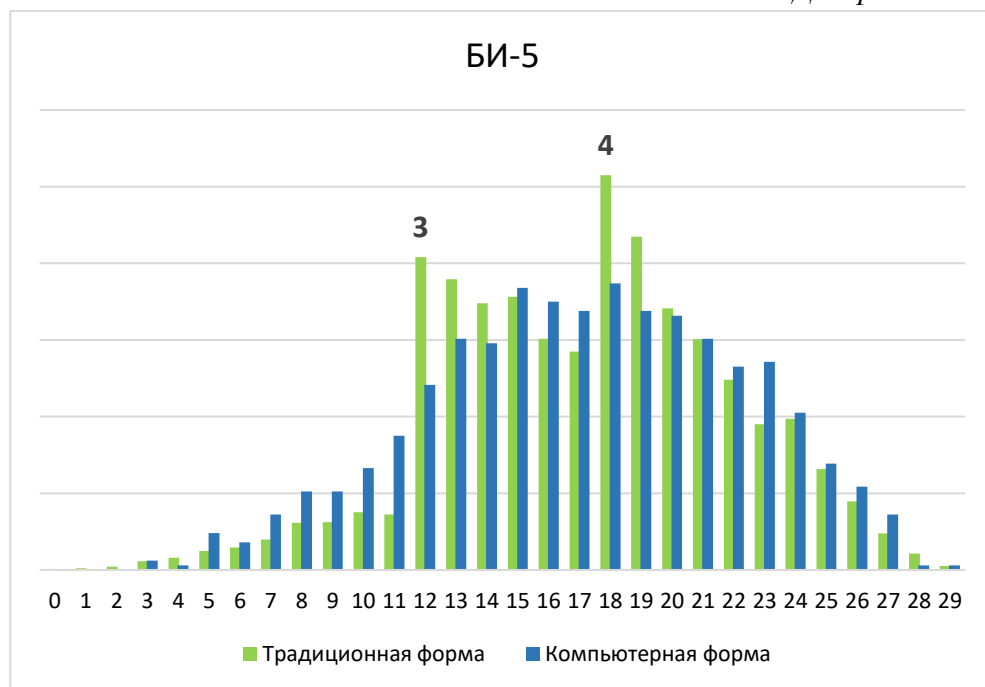


Диаграмма 9.7

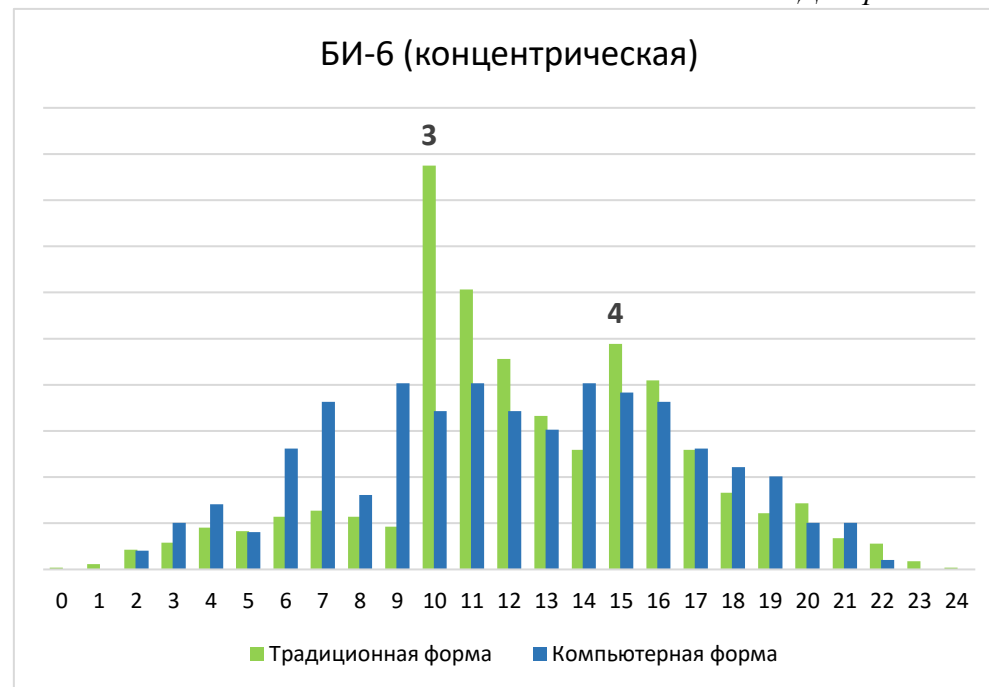


Диаграмма 9.8

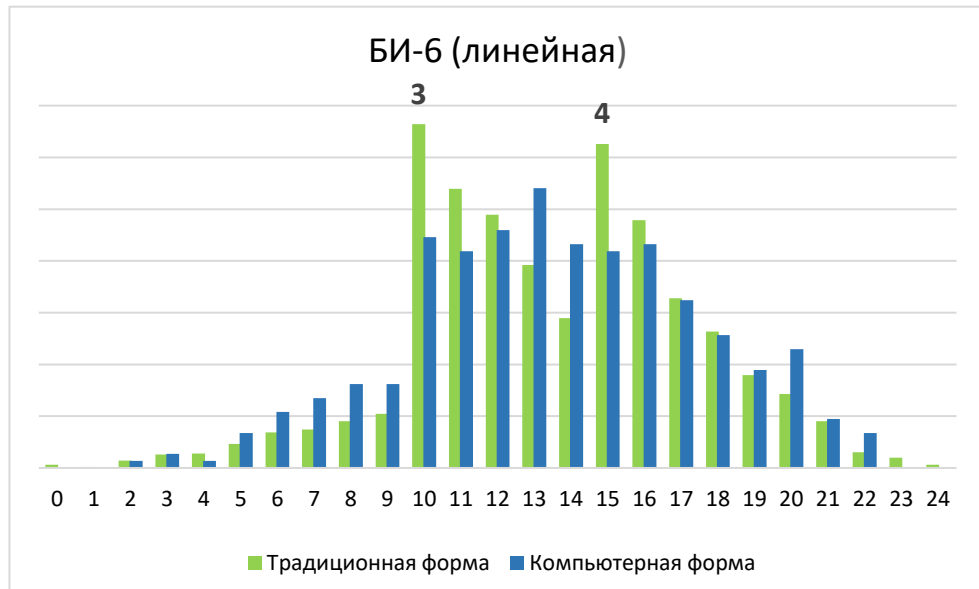


Диаграмма 9.9

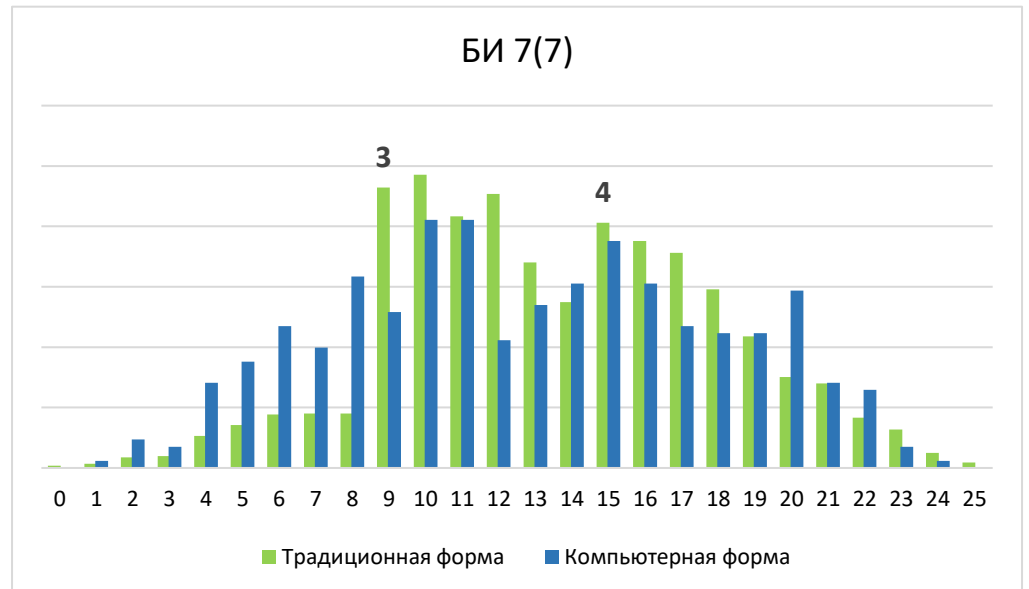


Диаграмма 9.10

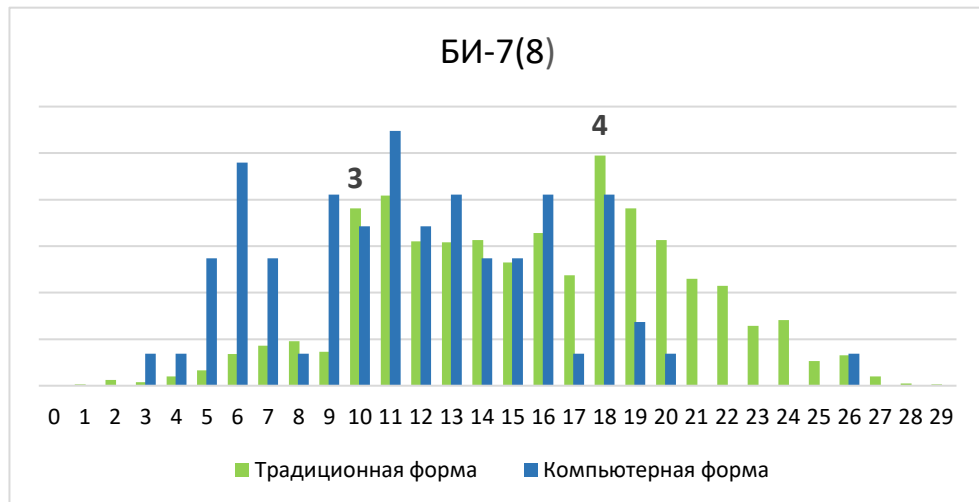


Диаграмма 9.11

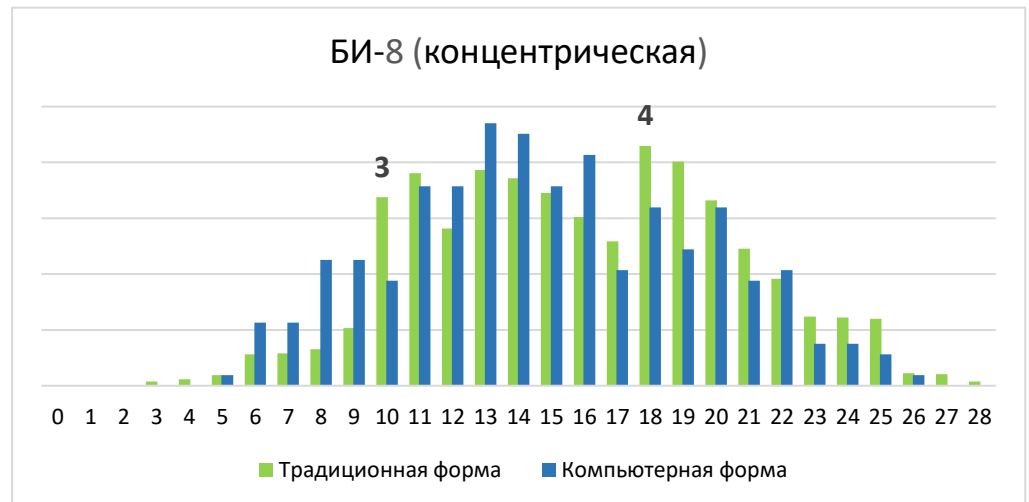


Диаграмма 9.12

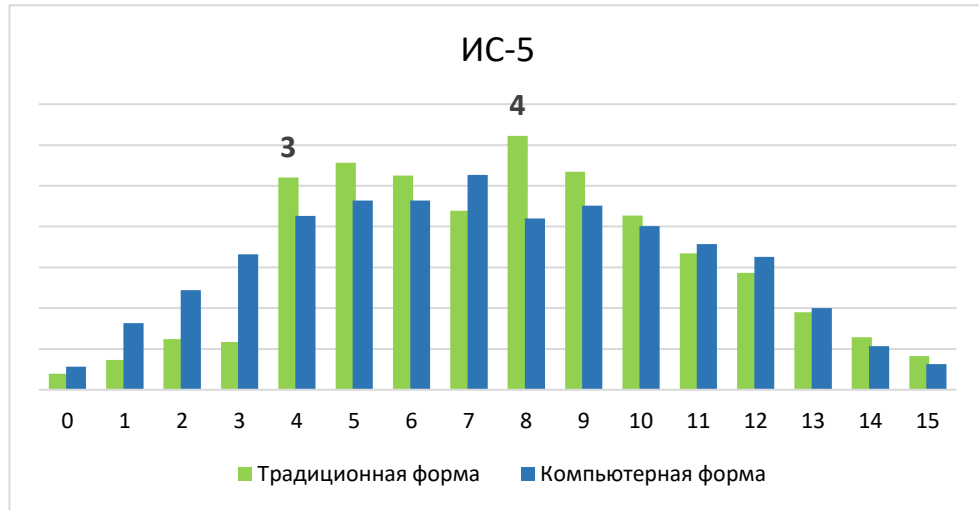


Диаграмма 9.13

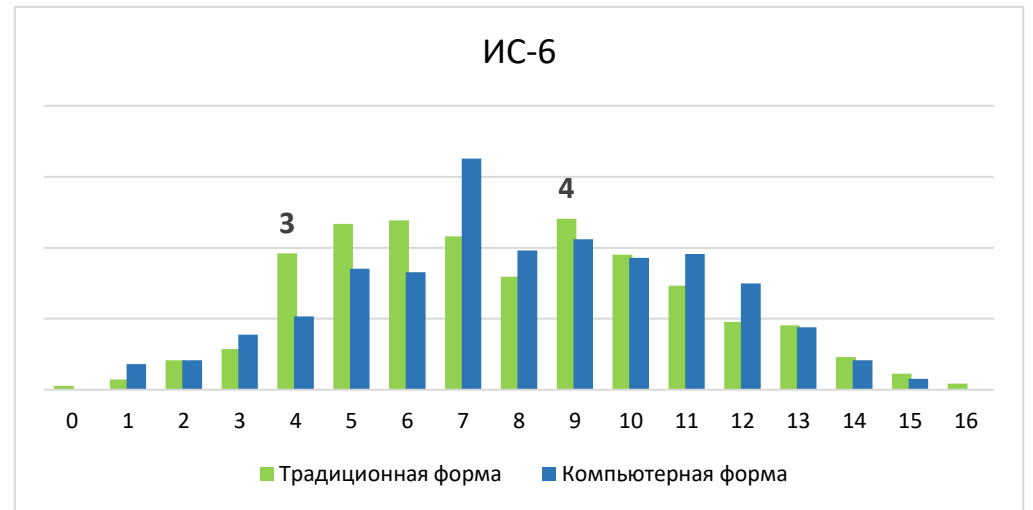


Диаграмма 9.14

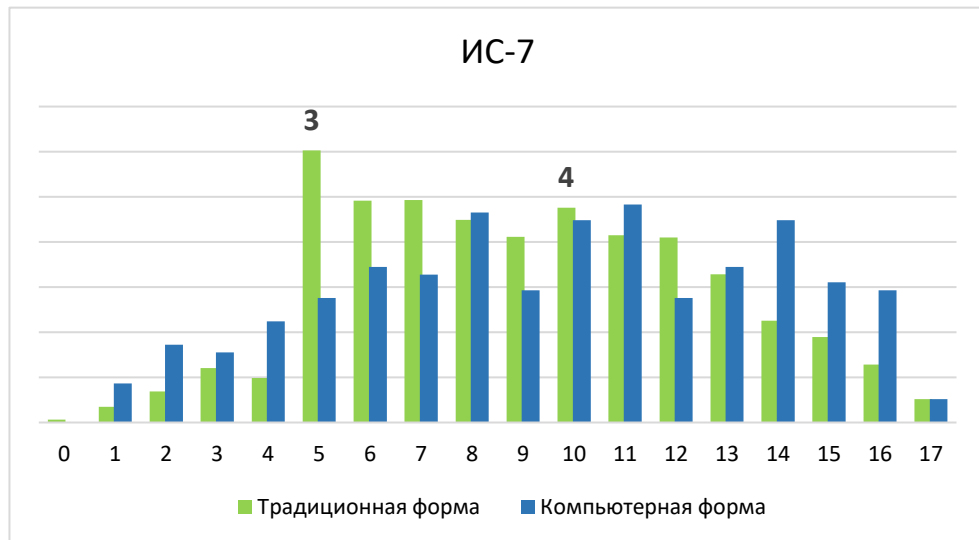


Диаграмма 9.15

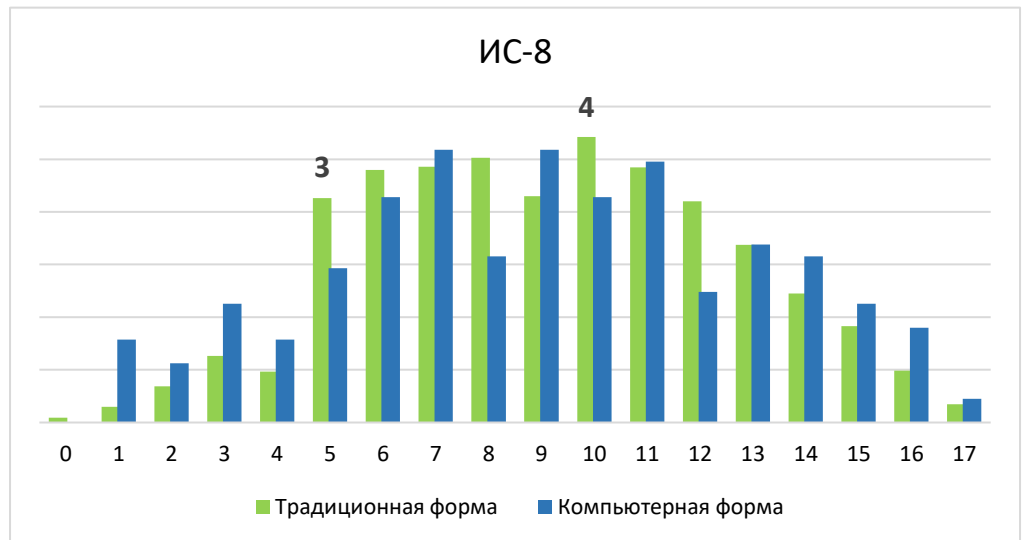


Диаграмма 9.16

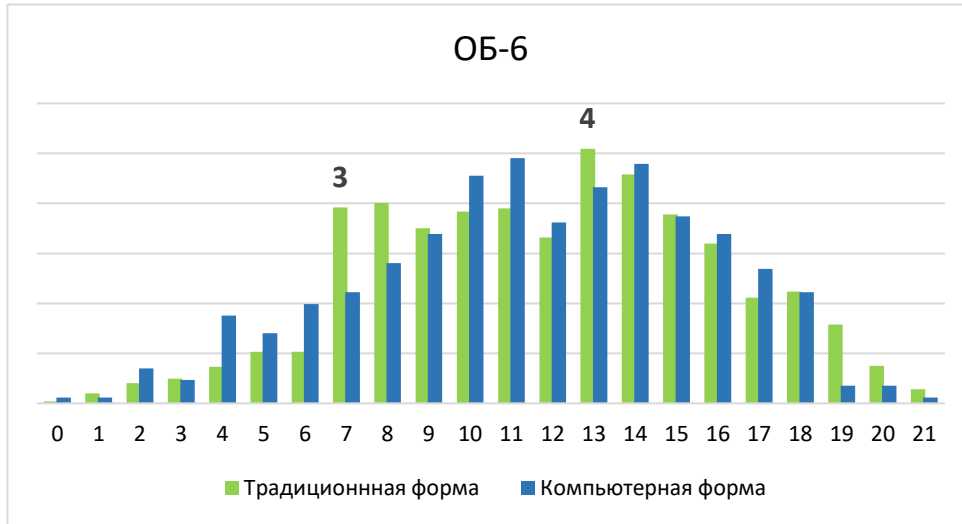


Диаграмма 9.17

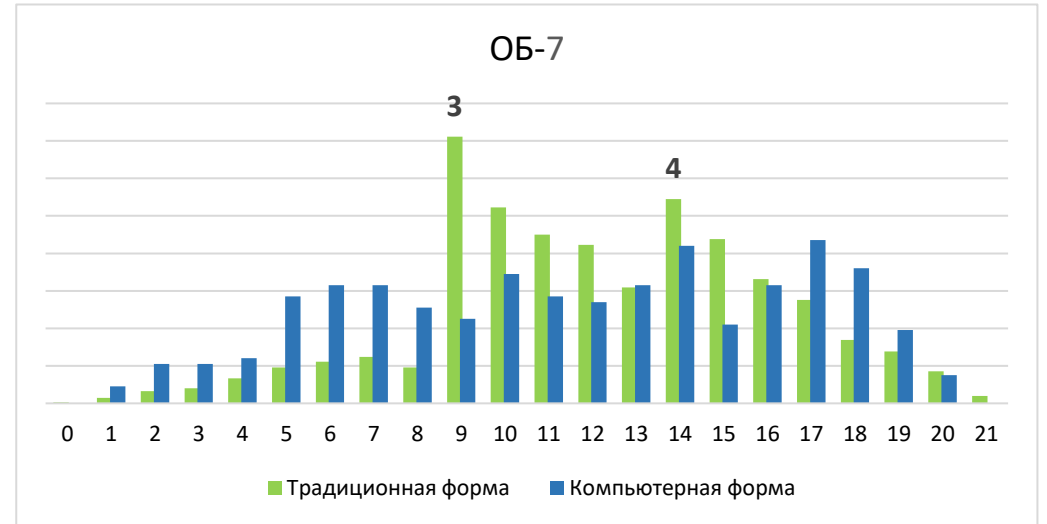


Диаграмма 9.18

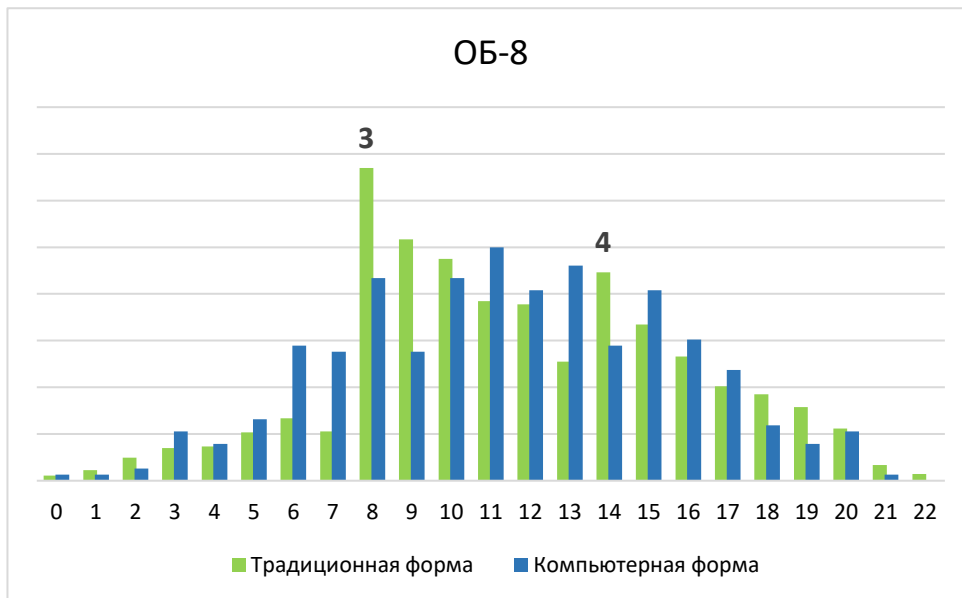


Диаграмма 9.19

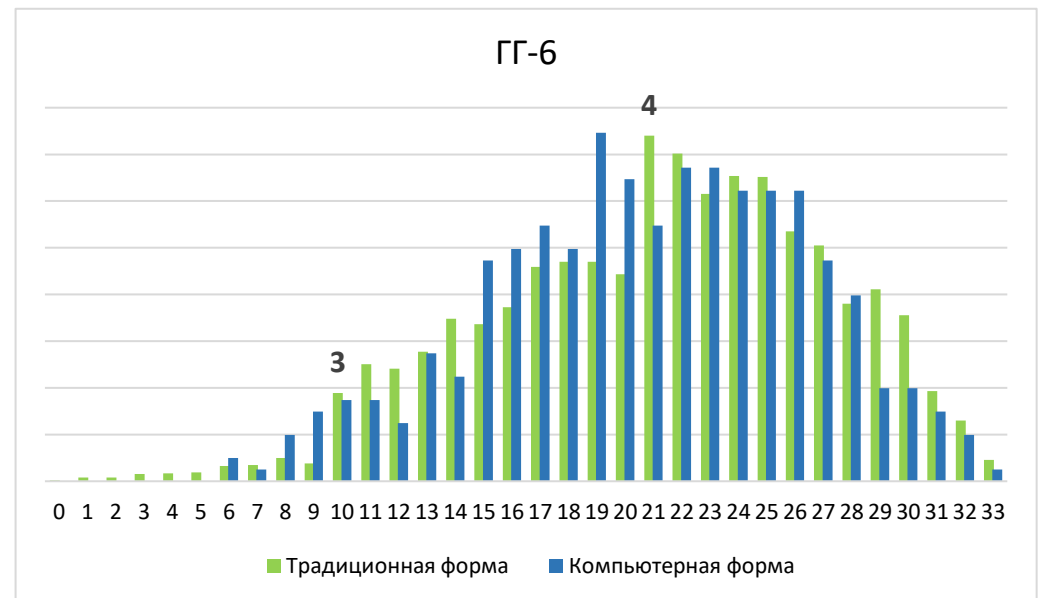


Диаграмма 9.20

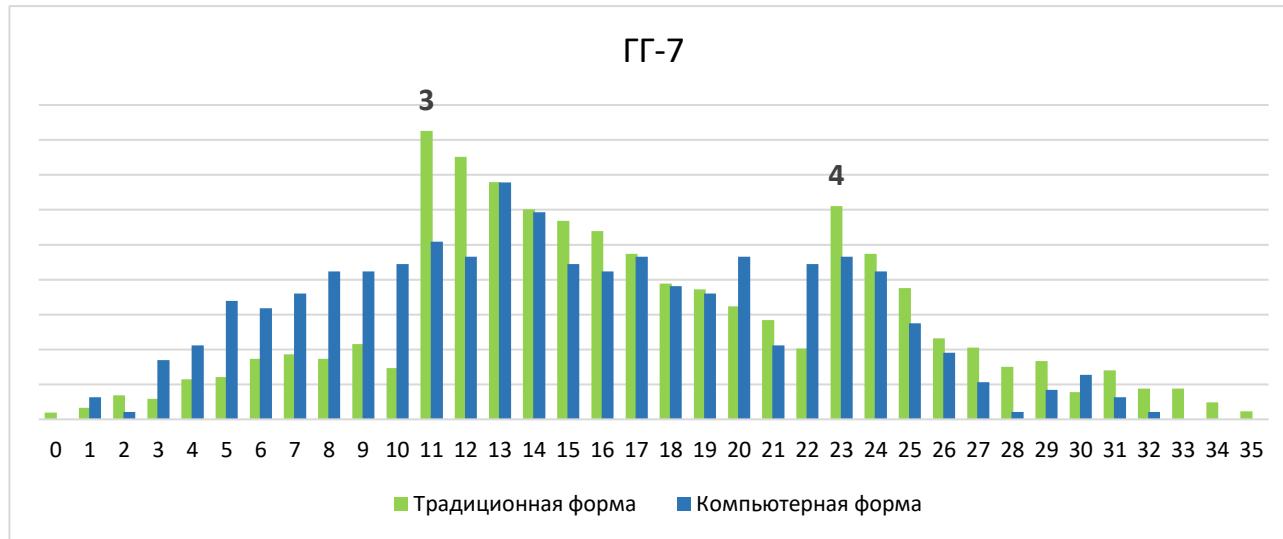
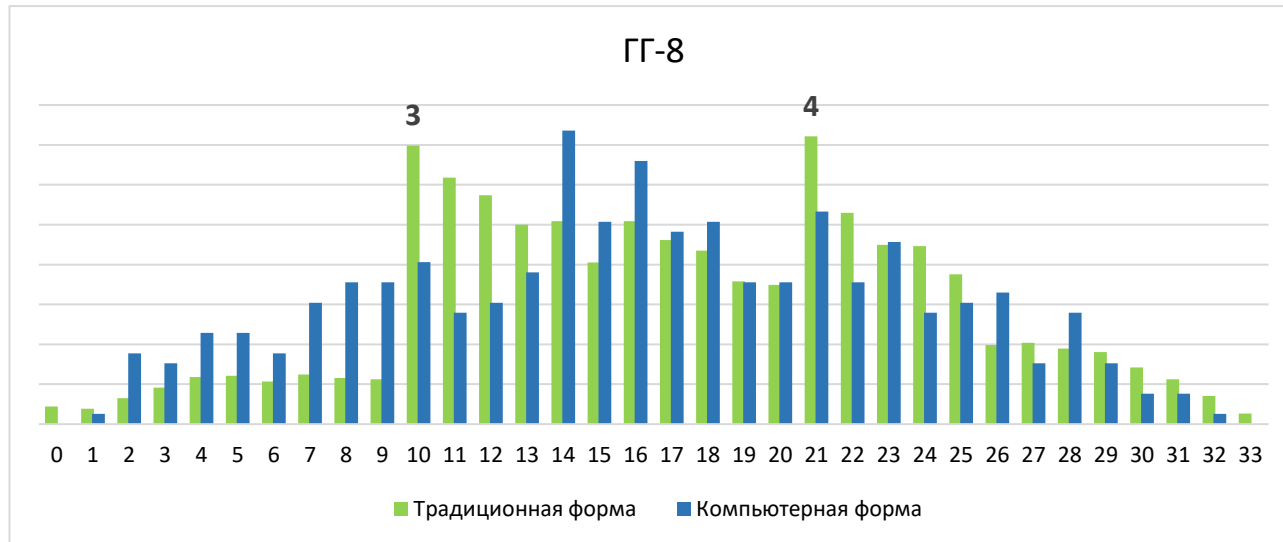


Диаграмма 9.21



При анализе Диаграмм можно сделать вывод, что ВПР, которые в 2023 году обучающиеся выполняли на компьютерах, показали более высокую объективность результатов, чем написанные в традиционном формате.

На кривой распределения первичных баллов за ВПР по предметам, выполненным в традиционной форме, наблюдаются заметные «пики» на границе перехода от одной отметки к другой – особенно от «2» к «3» и от «3» к «4», что свидетельствует о необъективности оценивания работ и завышении их результатов учителями-предметниками.

Таким образом, для обеспечения объективности образовательных результатов ВПР необходимо использовать комплекс мер:

1. соблюдать условие отсутствия конфликта интересов в отношении всех специалистов, привлеченных к процедуре ВПР:
 - учитель, ведущий предмет, по которому проводится ВПР, не должен выступать организатором работы и участвовать в проверке работ;
 - в качестве наблюдателей не могут выступать родители обучающихся класса, который принимает участие в ВПР;
2. осуществлять проверку работ по стандартизированным критериям с предварительным коллегиальным обсуждением подходов к оцениванию;
3. при технической возможности проводить ВПР в компьютерной форме;
4. продолжить работу по муниципальной и региональной перепроверке работ участников ВПР в ОО с признаками необъективности по спискам Рособнадзора с последующим внесением результатов перепроверки в ФИС ОКО (в случае расхождения результатов оценивания ВПР педагогами ОО и экспертами).